

REPUBLIQUE FRANÇAISE

Commune - HARFLEUR (1)
AGREGÉ AU BUDGET PRINCIPAL DE (2)

Numéro SIRET : 21760341400012


POSTE COMPTABLE : SGC Harfleur

M 14

Compte administratif
 voté par nature

BUDGET : VILLE D'HARFLEUR (3)

ANNEE 2023



(1) Indiquer la nature juridique et le nom de la collectivité ou de l'établissement (commune, CCAS, EPCI, syndicat mixte, etc).

(2) A renseigner uniquement pour les budgets annexes.

(3) Indiquer le budget concerné : budget principal ou libellé du budget annexe.

Sommaire

I - Informations générales (5)

A - Informations statistiques, fiscales et financières	4
B - Modalités de vote du budget	5

II - Présentation générale du budget

A1 - Vue d'ensemble - Exécution du budget et détail des restes à réaliser	6
A2 - Vue d'ensemble - Section de fonctionnement - Chapitres	8
A3 - Vue d'ensemble - Section d'investissement - Chapitres	9
B1 - Balance générale du budget - Dépenses	11
B2 - Balance générale du budget - Recettes	12

III - Vote du budget

A1 - Section de fonctionnement - Détail des dépenses	13
A2 - Section de fonctionnement - Détail des recettes	16
B1 - Section d'investissement - Détail des dépenses	18
B2 - Section d'investissement - Détail des recettes	20
B3 - Opérations d'équipement - Détail des chapitres et articles	22

IV - Annexes (6)

A - Eléments du bilan

A1 - Présentation croisée par fonction (1)	23
A1.1 - Présentation croisée par fonction - Détail fonctionnement	Sans Objet
A1.2 - Présentation croisée par fonction - Détail investissement	Sans Objet
A2.1 - Etat de la dette - Détail des crédits de trésorerie	34
A2.2 - Etat de la dette - Répartition par nature de dette	35
A2.3 - Etat de la dette - Répartition des emprunts par structure de taux	39
A2.4 - Etat de la dette - Typologie de la répartition de l'encours	40
A2.5 - Etat de la dette - Détail des opérations de couverture	41
A2.6 - Etat de la dette - Remboursement anticipé d'un emprunt avec refinancement	43
A2.7 - Etat de la dette - Emprunts renégociés au cours de l'année N	44
A2.8 - Etat de la dette - Dette pour financer l'emprunt d'un autre organisme	45
A2.9 - Etat de la dette - Autres dettes	46
A3 - Méthodes utilisées pour les amortissements	47
A4 - Etat des provisions	48
A5 - Etalement des provisions	Sans Objet
A6.1 - Equilibre des opérations financières - Dépenses	49
A6.2 - Equilibre des opérations financières - Recettes	50
A7.1.1 - Etats des dépenses et recettes des services d'eau et d'assainissement - Fonctionnement (2)	Sans Objet
A7.1.2 - Etats des dépenses et recettes des services d'eau et d'assainissement - Investissement (2)	Sans Objet
A7.2.1 - Etats des dépenses et recettes des services assujettis à la TVA - Fonctionnement (3)	52
A7.2.2 - Etats des dépenses et recettes des services assujettis à la TVA - Investissement (3)	54
A7.3.1 - Etats de la répartition de la TEOM - Fonctionnement (4)	Sans Objet
A7.3.2 - Etats de la répartition de la TEOM - Investissement (4)	Sans Objet
A7.4.1 - Etat de ventilation des dépenses liées à la gestion de la crise sanitaire du COVID-19 - Fonctionnement	Sans Objet
A7.4.2 - Etat de ventilation des dépenses liées à la gestion de la crise sanitaire du COVID-19 - Investissement	Sans Objet
A8 - Etat des charges transférées	56
A9 - Détail des opérations pour le compte de tiers	Sans Objet
A10.1 - Variation du patrimoine (article R. 2313-3 du CGCT) - Entrées	57
A10.2 - Variation du patrimoine (article R. 2313-3 du CGCT) - Sorties	60
A10.3 - Opérations liées aux cessions	61
A10.4 - Variation du patrimoine (article L. 300-5 du code de l'urbanisme) - Entrées	Sans Objet
A10.5 - Variation du patrimoine (article L. 300-5 du code de l'urbanisme) - Sorties	Sans Objet
A11 - Etat des travaux en régie	62
A12 - Emploi des crédits communautaires dans le cadre de la subvention globale	Sans Objet

B - Engagements hors bilan

B1.1 - Etat des emprunts garantis par la commune ou l'établissement	64
B1.2 - Calcul du ratio d'endettement relatif aux garanties d'emprunt	67
B1.3 - Etat des contrats de crédit-bail	Sans Objet
B1.4 - Etat des contrats de partenariat public-privé	Sans Objet
B1.5 - Etat des autres engagements donnés	68
B1.6 - Etat des engagements reçus	69
B1.7 - Liste des concours attribués à des tiers en nature ou en subventions	70

B2.1 - Etat des autorisations de programme et des crédits de paiement afférents	Sans Objet
B2.2 - Etat des autorisations d'engagement et des crédits de paiement afférents	Sans Objet
B3 - Emploi des recettes grevées d'une affectation spéciale	Sans Objet

C - Autres éléments d'informations

C1.1 - Etat du personnel	72
C1.2 - Actions de formation des élus	76
C2 - Liste des organismes dans lesquels a été pris un engagement financier	77
C3.1 - Liste des organismes de regroupement auxquels adhère la commune ou l'établissement	78
C3.2 - Liste des établissements publics créés	79
C3.3 - Liste des services individualisés dans un budget annexe	Sans Objet
C3.4 - Liste des services assujettis à la TVA et non érigés en budget annexe	80
C3.5 - Présentation agrégée du budget principal et des budgets annexes	81
C3.6 - Identification des flux croisés	Sans Objet
C4 - Suivi des opérations au titre du nouveau programme national de renouvellement urbain	Sans Objet

D - Décision en matière de taux de contributions directes - Arrêté et signatures

D1 - Décision en matière de taux de contributions directes	83
D2 - Arrêté et signatures	84

(1) Cette présentation est obligatoire pour les communes de 3 500 habitants et plus (art. L. 2312-3 du CGCT), les groupements comprenant au moins une commune de 3 500 habitants et plus (art. R. 5211-14 du CGCT) et leurs établissements publics. Il n'a cependant pas à être produit par les services à activité unique érigés en établissement public ou budget annexe. Les autres communes et établissements peuvent les présenter de manière facultative.

(2) Cet état ne peut être produit que par les communes dont la population est inférieure à 500 habitants qui gèrent les services de distribution de l'eau potable et d'assainissement sous forme de régie simple sans budget annexe (article L. 2221-11 du CGCT).

(3) Cf. article R. 2313-3 du CCGT.

(4) Cet état est obligatoirement produit par les communes et groupements de communes de 10 000 habitants et plus ayant institué la TEOM et assurant au moins la collecte des déchets ménagers.

(5) Les associations syndicales autorisées doivent utiliser leur état particulier « Informations générales » annexé à l'arrêté n° NOR : INTB1237402A, relatif au cadre budgétaire et comptable applicable aux associations syndicales autorisées.

(6) Les associations syndicales autorisées remplissent et joignent uniquement les états qui les concernent au titre de l'exercice et au titre du détail des comptes de bilan.

Préciser, pour chaque annexe, si l'état est sans objet le cas échéant.

Code INSEE 76341	HARFLEUR VILLE D'HARFLEUR	CA 2023
---------------------	------------------------------	------------

I – INFORMATIONS GENERALES	I
INFORMATIONS STATISTIQUES, FISCALES ET FINANCIERES	A

Informations statistiques	Valeurs
Population totale (colonne h du recensement INSEE) :	8387
Nombre de résidences secondaires (article R. 2313-1 <i>in fine</i>) :	11
Nom de l'EPCI à fiscalité propre auquel la commune adhère :	
Communauté Urbaine Le Havre Seine Métropole	

Potentiel fiscal et financier (1)		Valeurs par hab. (population DGF)	Moyennes nationales du potentiel financier par habitants de la strate
Fiscal	Financier		
9 004 515	10 269 953	1 219,99	1 151,97

Informations financières – ratios (2)		Valeurs	Moyennes nationales de la strate (3) DGCL 2022
1	Dépenses réelles de fonctionnement/population	1 189,22	1 003
2	Produit des impositions directes/population	579,06	543
3	Recettes réelles de fonctionnement/population	1 336,29	1 210
4	Dépenses d'équipement brut/population	65,43	327
5	Encours de dette/population	1 063,12	797
6	DGF/population	152,48	153
7	Dépenses de personnel/dépenses réelles de fonctionnement (2)	66,19 %	57,10 %
8	Dépenses de fonct. et remb. dette en capital/recettes réelles de fonct. (2)	94,05 %	89,70 %
9	Dépenses d'équipement brut/recettes réelles de fonctionnement (2)	4,90 %	27,00 %
10	Encours de la dette/recettes réelles de fonctionnement (2)	79,56 %	65,80 %

Dans l'ensemble des tableaux, les cases grisées ne doivent pas être remplies.

(1) Il s'agit du potentiel fiscal et du potentiel financier définis à l'article L. 2334-4 du code général des collectivités territoriales qui figurent sur la fiche de répartition de la DGF de l'exercice N-1 établie sur la base des informations N-2 (transmise par les services préfectoraux).

(2) Les ratios 1 à 6 sont obligatoires pour les communes de 3 500 habitants et plus et leurs établissements publics administratifs ainsi que pour les EPCI dotés d'une fiscalité propre comprenant au moins une commune de 3 500 habitants et plus.

Les ratios 7 à 10 sont obligatoires pour les communes de 10 000 habitants et plus et leurs établissements publics administratifs ainsi que pour les EPCI dotés d'une fiscalité propre comprenant au moins une commune de 10 000 habitants et plus (cf. articles L. 2313-1, L. 2313-2, R. 2313-1, R. 2313-2 et R. 5211-15 du CGCT). Pour les caisses des écoles, les EPCI non dotés d'une fiscalité propre et les syndicats mixtes associant exclusivement des communes et des EPCI, il conviendra d'appliquer les ratios prévus respectivement par les articles R. 2313-7, R. 5211-15 et R. 5711-3 du CGCT.

(3) Il convient d'indiquer les moyennes de la catégorie de l'organisme en cause (commune, communauté urbaine, communauté d'agglomération, ...) et les sources d'où sont tirées les informations (statistiques de la direction générale des collectivités locales ou de la direction générale de la comptabilité publique). Il s'agit des moyennes de la dernière année connue.

I – INFORMATIONS GENERALES	I
MODALITES DE VOTE DU BUDGET	B

POUR MEMOIRE⁽¹⁾

I – L'assemblée délibérante a voté le présent budget par nature :

- au niveau (2) du chapitre pour la section de fonctionnement.
- au niveau (2) du chapitre pour la section d'investissement.
 - sans (3) les chapitres « opérations d'équipement » de l'état III B 3.
 - avec (4) vote formel sur chacun des chapitres.

La liste des articles spécialisés sur lesquels l'ordonnateur ne peut procéder à des virements d'article à article est la suivante :

II – En l'absence de mention au paragraphe I ci-dessus, le budget est réputé voté par chapitre, et, en section d'investissement, sans chapitre de dépense « opération d'équipement ».

III – Les provisions sont (5) semi-budgétaires (pas d'inscriptions en recettes de la section d'investissement) .

(1) Rappeler les modalités relatives au vote du budget.

(2) A compléter par « du chapitre » ou « de l'article ».

(3) Indiquer « avec » ou « sans » les chapitres opérations d'équipement.

(4) Indiquer « avec » ou « sans » vote formel.

(5) A compléter par un seul des deux choix suivants :

- semi-budgétaires (pas d'inscription en recette de la section d'investissement),
- budgétaires (délibération n° du).

II – PRESENTATION GENERALE DU BUDGET	II
VUE D'ENSEMBLE	A1

EXECUTION DU BUDGET

		DEPENSES		RECETTES	
REALISATIONS DE L'EXERCICE (mandats et titres)	Section de fonctionnement	A	10 516 422,21	G	11 436 896,25
	Section d'investissement	B	1 508 324,30	H	1 582 175,12
		+		+	
REPORTS DE L'EXERCICE N-1	Report en section de fonctionnement (002)	C	0,00 (si déficit)	I	646 566,95 (si excédent)
	Report en section d'investissement (001)	D	590 247,00 (si déficit)	J	0,00 (si excédent)
		=		=	
TOTAL (réalisations + reports)		= A+B+C+D	12 614 993,51	= G+H+I+J	13 665 638,32
RESTES A REALISER A REPORTER EN N+1 (1)	Section de fonctionnement	E	0,00	K	0,00
	Section d'investissement	F	112 215,24	L	123 850,70
	TOTAL des restes à réaliser à reporter en N+1	= E+F	112 215,24	= K+L	123 850,70
RESULTAT CUMULE	Section de fonctionnement	= A+C+E	10 516 422,21	= G+I+K	12 083 463,20
	Section d'investissement	= B+D+F	2 210 786,54	= H+J+L	1 706 025,82
	TOTAL CUMULE	= A+B+C+D+E+F	12 727 208,75	= G+H+I+J+K+L	13 789 489,02

DETAIL DES RESTES A REALISER

Chap.	Libellé	Dépenses engagées non mandatées	Titres restant à émettre
TOTAL DE LA SECTION DE FONCTIONNEMENT		E 0,00	K 0,00
011	Charges à caractère général	0,00	
012	Charges de personnel, frais assimilés	0,00	
014	Atténuations de produits	0,00	
65	Autres charges de gestion courante	0,00	
656	Frais fonctionnement des groupes d'élus	0,00	
66	Charges financières	0,00	
67	Charges exceptionnelles	0,00	
70	Produits services, domaine et ventes div		0,00
73	Impôts et taxes		0,00
74	Dotations et participations		0,00
75	Autres produits de gestion courante		0,00
013	Atténuations de charges		0,00
76	Produits financiers		0,00
77	Produits exceptionnels		0,00
TOTAL DE LA SECTION D'INVESTISSEMENT		F 112 215,24	L 123 850,70
010	Stocks (4)	0,00	0,00
024	Produits des cessions d'immobilisations		0,00
10	Dotations, fonds divers et réserves	0,00	0,00
13	Subventions d'investissement	0,00	123 850,70
16	Emprunts et dettes assimilées	0,00	0,00
18	Compte de liaison : affectat° (BA,régie) (6)	0,00	0,00
20	Immobilisations incorporelles	17 988,00	0,00

HARFLEUR - VILLE D'HARFLEUR - CA - 2023

Chap.	Libellé	Dépenses engagées non mandatées	Titres restant à émettre
204	Subventions d'équipement versées	0,00	0,00
21	Immobilisations corporelles	49 977,72	0,00
22	Immobilisations reçues en affectation (5)	0,00	0,00
23	Immobilisations en cours	44 249,52	0,00
26	Participat° et créances rattachées	0,00	0,00
27	Autres immobilisations financières	0,00	0,00

(1) Les restes à réaliser de la section de fonctionnement correspondent en dépenses, aux dépenses engagées non mandatées et non rattachées telles qu'elles ressortent de la comptabilité des engagements et en recettes, aux recettes certaines n'ayant pas donné lieu à l'émission d'un titre et non rattachées (R. 2311-11 du CGCT).

Les restes à réaliser de la section d'investissement correspondent en dépenses, aux dépenses engagées non mandatées au 31/12 de l'exercice précédent telles qu'elles ressortent de la comptabilité des engagements et aux recettes certaines n'ayant pas donné lieu à l'émission d'un titre au 31/12 de l'exercice précédent (R. 2311-11 du CGCT).

(2) Le chapitre 45 doit être détaillé conformément au plan de compte, tant en dépenses qu'en recettes.

II - PRESENTATION GENERALE DU BUDGET	II
SECTION DE FONCTIONNEMENT – CHAPITRES	A2

DEPENSES DE FONCTIONNEMENT

Chap.	Libellé	Crédits ouverts (BP+DM+RAR N-1)	Crédits employés (ou restant à employer)			Crédits annulés
			Mandats émis	Charg. rattachées	Restes à réaliser au 31/12	
011	Charges à caractère général	3 065 738,03	2 056 970,54	158 097,89	0,00	850 669,60
012	Charges de personnel, frais assimilés	6 700 400,00	6 600 965,44	525,00	0,00	98 909,56
014	Atténuations de produits	280 987,43	280 987,27	0,00	0,00	0,16
65	Autres charges de gestion courante	726 692,17	674 768,62	0,00	0,00	51 923,55
656	Frais fonctionnement des groupes d'élus	0,00	0,00	0,00	0,00	0,00
Total des dépenses de gestion courante		10 773 817,63	9 613 691,87	158 622,89	0,00	1 001 502,87
66	Charges financières	147 844,83	70 091,30	74 219,30	0,00	3 534,23
67	Charges exceptionnelles	105 948,06	101 466,46	2 126,00	0,00	2 355,60
68	Dotations provisions semi-budgétaires (1)	15 000,00	15 000,00			0,00
022	Dépenses imprévues	129 804,39				
Total des dépenses réelles de fonctionnement		11 172 414,91	9 800 249,63	234 968,19	0,00	1 137 197,09
023	Virement à la section d'investissement (2)	552 244,00				
042	Opérat° ordre transfert entre sections (2)	476 207,29	481 204,39			-4 997,10
043	Opérat° ordre intérieur de la section (2)	0,00	0,00			0,00
Total des dépenses d'ordre de fonctionnement		1 028 451,29	481 204,39			547 246,90
TOTAL		12 200 866,20	10 281 454,02	234 968,19	0,00	1 684 443,99
Pour information		(3) 0,00				
D 002 Déficit de fonctionnement reporté de N-1						

RECETTES DE FONCTIONNEMENT

Chap.	Libellé	Crédits ouverts (BP+DM+RAR N-1)	Crédits employés (ou restant à employer)			Crédits annulés
			Titres émis	Prod. rattachées	Restes à réaliser au 31/12	
013	Atténuations de charges	281 000,00	261 396,42	0,00	0,00	19 603,58
70	Produits services, domaine et ventes div	1 151 733,54	1 055 743,18	0,00	0,00	95 990,36
73	Impôts et taxes	7 109 757,00	7 029 175,31	125 414,24	0,00	-44 832,55
74	Dotations et participations	2 566 061,01	2 446 476,85	76 332,00	0,00	43 252,16
75	Autres produits de gestion courante	186 641,62	202 102,21	0,00	0,00	-15 460,59
Total des recettes de gestion courante		11 295 193,17	10 994 893,97	201 746,24	0,00	98 552,96
76	Produits financiers	50,50	50,50	0,00	0,00	0,00
77	Produits exceptionnels	32 317,72	10 770,22	0,00	0,00	21 547,50
78	Reprises provisions semi-budgétaires (1)	0,00	0,00			0,00
Total des recettes réelles de fonctionnement		11 327 561,39	11 005 714,69	201 746,24	0,00	120 100,46
042	Opérat° ordre transfert entre sections (2)	226 737,86	229 435,32			-2 697,46
043	Opérat° ordre intérieur de la section (2)	0,00	0,00			0,00
Total des recettes d'ordre de fonctionnement		226 737,86	229 435,32			-2 697,46
TOTAL		11 554 299,25	11 235 150,01	201 746,24	0,00	117 403,00
Pour information		(3) 646 566,95				
R 002 Excédent de fonctionnement reporté de N-1						

(1) Si la commune ou l'établissement applique le régime des provisions semi-budgétaires.

(2) DF 023 = RI 021 ; DI 040 = RF 042 ; RI 040 = DF 042 ; DI 041 = RI 041 ; DF 043 = RF 043.

(3) Les lignes de report ne font pas l'objet d'émission de mandat ou de titre (inscrire le montant reporté).

II – PRESENTATION GENERALE DU BUDGET	II
SECTION D'INVESTISSEMENT – CHAPITRES	A3

DEPENSES D'INVESTISSEMENT

Chap.	Libellé	Crédits ouverts (BP+DM+RAR N-1)	Mandats émis	Restes à réaliser au 31/12	Crédits annulés
010	Stocks (3)	0,00	0,00	0,00	0,00
20	Immobilisations incorporelles (sauf 204)	44 851,14	26 862,44	17 988,00	0,70
204	Subventions d'équipement versées	165 936,84	162 636,50	0,00	3 300,34
21	Immobilisations corporelles	524 838,13	396 784,23	49 977,72	78 076,18
22	Immobilisations reçues en affectation (4)	0,00	0,00	0,00	0,00
23	Immobilisations en cours	176 590,72	125 135,14	44 249,52	7 206,06
	Total des opérations d'équipement	0,00	0,00	0,00	0,00
	Total des dépenses d'équipement	912 216,83	711 418,31	112 215,24	88 583,28
10	Dotations, fonds divers et réserves	0,00	0,00	0,00	0,00
13	Subventions d'investissement	0,00	0,00	0,00	0,00
16	Emprunts et dettes assimilées	568 600,00	567 470,67	0,00	1 129,33
18	Compte de liaison : affectat° (BA,régie) (5)	0,00	0,00	0,00	0,00
26	Participat° et créances rattachées	0,00	0,00	0,00	0,00
27	Autres immobilisations financières	0,00	0,00	0,00	0,00
020	Dépenses imprévues	285,70			
	Total des dépenses financières	568 885,70	567 470,67	0,00	1 415,03
45...	Total des opé. pour compte de tiers (6)	0,00	0,00	0,00	0,00
	Total des dépenses réelles d'investissement	1 481 102,53	1 278 888,98	112 215,24	89 998,31
040	Opérat° ordre transfert entre sections (1)	226 737,86	229 435,32		-2 697,46
041	Opérations patrimoniales (1)	0,00	0,00		0,00
	Total des dépenses d'ordre d'investissement	226 737,86	229 435,32		-2 697,46
	TOTAL	1 707 840,39	1 508 324,30	112 215,24	87 300,85
	Pour information	(2) 590 247,00			
	D 001 Solde d'exécution négatif reporté de N-1				

RECETTES D'INVESTISSEMENT

Chap.	Libellé	Crédits ouverts (BP+DM+RAR N-1)	Titres émis	Restes à réaliser au 31/12	Crédits annulés
010	Stocks (3)	0,00	0,00	0,00	0,00
13	Subventions d'investissement	500 856,31	376 353,73	123 850,70	651,88
16	Emprunts et dettes assimilées (hors 165)	0,00	0,00	0,00	0,00
20	Immobilisations incorporelles (sauf 204)	0,00	0,00	0,00	0,00
204	Subventions d'équipement versées	0,00	0,00	0,00	0,00
21	Immobilisations corporelles	0,00	0,00	0,00	0,00
22	Immobilisations reçues en affectation (4)	0,00	0,00	0,00	0,00
23	Immobilisations en cours	0,00	0,00	0,00	0,00
	Total des recettes d'équipement	500 856,31	376 353,73	123 850,70	651,88
10	Dotations, fonds divers et réserves (hors 1068)	113 084,60	113 729,81	0,00	-645,21
1068	Excédents de fonctionnement capitalisés (7)	609 775,19	609 775,19	0,00	0,00
138	Autres subvent° invest. non transf.	0,00	0,00	0,00	0,00
165	Dépôts et cautionnements reçus	1 600,00	1 112,00	0,00	488,00
18	Compte de liaison : affectat° (BA,régie)	0,00	0,00	0,00	0,00
26	Participat° et créances rattachées	0,00	0,00	0,00	0,00
27	Autres immobilisations financières	0,00	0,00	0,00	0,00
024	Produits des cessions d'immobilisations	44 320,00		0,00	
	Total des recettes financières	768 779,79	724 617,00	0,00	44 162,79
45...	Total des opé. pour le compte de tiers (6)	0,00	0,00	0,00	0,00
	Total des recettes réelles d'investissement	1 269 636,10	1 100 970,73	123 850,70	44 814,67
021	Virement de la sect° de fonctionnement (1)	552 244,00			
040	Opérat° ordre transfert entre sections (1)	476 207,29	481 204,39		-4 997,10
041	Opérations patrimoniales (1)	0,00	0,00		0,00
	Total des recettes d'ordre d'investissement	1 028 451,29	481 204,39		547 246,90
	TOTAL	2 298 087,39	1 582 175,12	123 850,70	592 061,57

HARFLEUR - VILLE D'HARFLEUR - CA - 2023

Chap.	Libellé	Crédits ouverts (BP+DM+RAR N-1)	Titres émis	Restes à réaliser au 31/12	Crédits annulés
	Pour information	(2) 0,00			
	R 001 Solde d'exécution positif reporté de N-1				

(1) DF 023 = RI 021 ; DI 040 = RF 042 ; RI 040 = DF 042 ; DI 041 = RI 041 ; DF 043 = RF 043.

(2) Les lignes de report ne font pas l'objet d'émission de mandat ou de titre (inscrire le montant reporté).

(3) A servir uniquement dans le cadre d'un suivi des stocks selon la méthode de l'inventaire permanent simplifié autorisée pour les seules opérations d'aménagements (lotissement, ZAC...) par ailleurs retracées dans le cadre de budgets annexes.

(4) En dépenses, le chapitre 22 retrace les travaux d'investissement réalisés sur les biens reçus en affectation. En recette, il retrace, le cas échéant, l'annulation de tels travaux effectués sur un exercice antérieur.

(5) A servir uniquement lorsque la commune ou l'établissement effectue une dotation initiale en espèces au profit d'un service public non personnalisé qu'elle ou qu'il crée.

(6) Seul le total des opérations pour compte de tiers figure sur cet état (voir le détail Annexe IV A9).

(7) Le compte 1068 n'est pas un chapitre mais un article du chapitre 10.

II – PRESENTATION GENERALE DU BUDGET	II
BALANCE GENERALE DU BUDGET	B1

1 – Mandats émis (y compris sur les restes à réaliser N-1)

	FONCTIONNEMENT	Opérations réelles (1)	Opérations d'ordre (2)	TOTAL
011	Charges à caractère général	2 215 068,43		2 215 068,43
012	Charges de personnel, frais assimilés	6 601 490,44		6 601 490,44
014	Atténuations de produits	280 987,27		280 987,27
60	<i>Achats et variation des stocks (3)</i>		0,00	0,00
65	Autres charges de gestion courante	674 768,62		674 768,62
656	Frais fonctionnement des groupes d'élus (4)	0,00		0,00
66	Charges financières	144 310,60	0,29	144 310,89
67	Charges exceptionnelles	103 592,46	5 024,76	108 617,22
68	Dot. aux amortissements et provisions	15 000,00	476 179,34	491 179,34
71	<i>Production stockée (ou déstockage) (3)</i>		0,00	0,00
Dépenses de fonctionnement – Total		10 035 217,82	481 204,39	10 516 422,21
Pour information				0,00
D 002 Déficit de fonctionnement reporté de N-1				0,00

	INVESTISSEMENT	Opérations réelles (1)	Opérations d'ordre (2)	TOTAL
10	Dotations, fonds divers et réserves	0,00	0,00	0,00
13	Subventions d'investissement	0,00	16 548,00	16 548,00
15	<i>Provisions pour risques et charges (5)</i>		0,00	0,00
16	Emprunts et dettes assimilées (sauf 1688 non budgétaire)	567 470,67	0,00	567 470,67
18	Compte de liaison : affectat° (BA,régie)	(8) 0,00		0,00
	Total des opérations d'équipement	0,00		0,00
19	<i>Neutral. et régul. d'opérations (5)</i>		166 699,46	166 699,46
20	Immobilisations incorporelles (sauf 204) (6)	26 862,44	0,00	26 862,44
204	Subventions d'équipement versées	162 636,50	0,00	162 636,50
21	Immobilisations corporelles (6)	396 784,23	46 187,86	442 972,09
22	Immobilisations reçues en affectation (6)	(9) 0,00	0,00	0,00
23	Immobilisations en cours (6)	125 135,14	0,00	125 135,14
26	Participations et créances rattachées	0,00	0,00	0,00
27	Autres immobilisations financières	0,00	0,00	0,00
28	<i>Amortissement des immobilisations (reprises)</i>		0,00	0,00
29	<i>Prov. pour dépréciat° immobilisations (5)</i>		0,00	0,00
39	<i>Prov. dépréciat° des stocks et en-cours (5)</i>		0,00	0,00
45...	Total des opérations pour compte de tiers (7)	0,00	0,00	0,00
481	<i>Charges à rép. sur plusieurs exercices</i>		0,00	0,00
49	<i>Prov. dépréc. comptes de tiers (5)</i>		0,00	0,00
59	<i>Prov. dépréc. comptes financiers (5)</i>		0,00	0,00
3...	Stocks	0,00	0,00	0,00
Dépenses d'investissement –Total		1 278 888,98	229 435,32	1 508 324,30
Pour information				590 247,00
D 001 Solde d'exécution négatif reporté de N-1				590 247,00

(1) Y compris les opérations relatives au rattachement des charges et des produits et les opérations d'ordre semi-budgétaires.

(2) Voir liste des opérations d'ordre.

(3) Permet de retracer des opérations particulières telles que les opérations de stocks liées à la tenue d'un inventaire permanent simplifié.

(4) Communes, communautés d'agglomération et communautés urbaines de plus de 100 000 habitants.

(5) Si la commune ou l'établissement applique le régime des provisions budgétaires.

(6) Hors chapitres « opérations d'équipement ».

(7) Seul le total des opérations pour compte de tiers figure sur cet état (voir le détail Annexe IV A9).

(8) A servir uniquement lorsque la commune ou l'établissement effectue une dotation initiale en espèces au profit d'un service public non personnalisé qu'elle ou qu'il crée.

(9) En dépenses, le chapitre 22 retrace les travaux d'investissement réalisés sur les biens reçus en affectation. En recette, il retrace, le cas échéant, l'annulation de tels travaux effectués sur un exercice antérieur.

II – PRESENTATION GENERALE DU BUDGET	II
BALANCE GENERALE DU BUDGET	B2

2 – Titres émis (y compris sur les restes à réaliser N-1)

	FONCTIONNEMENT	Opérations réelles (1)	Opérations d'ordre (2)	TOTAL
013	Atténuations de charges	261 396,42		261 396,42
60	<i>Achats et variation des stocks (3)</i>		0,00	0,00
70	Produits services, domaine et ventes div	1 055 743,18		1 055 743,18
71	<i>Production stockée (ou déstockage)</i>		0,00	0,00
72	<i>Production immobilisée</i>		46 187,86	46 187,86
73	Impôts et taxes	7 154 589,55		7 154 589,55
74	Dotations et participations	2 522 808,85		2 522 808,85
75	Autres produits de gestion courante	202 102,21	0,00	202 102,21
76	Produits financiers	50,50	0,00	50,50
77	Produits exceptionnels	10 770,22	183 247,46	194 017,68
78	Reprise sur amortissements et provisions	0,00	0,00	0,00
79	<i>Transferts de charges</i>		0,00	0,00
Recettes de fonctionnement – Total		11 207 460,93	229 435,32	11 436 896,25
Pour information				646 566,95
R 002 Excédent de fonctionnement reporté de N-1				

	INVESTISSEMENT	Opérations réelles (1)	Opérations d'ordre (2)	TOTAL
10	Dotations, fonds divers et réserves (sauf 1068)	113 729,81	0,00	113 729,81
1068	Excédents de fonctionnement capitalisés	609 775,19		609 775,19
13	Subventions d'investissement	376 353,73	0,00	376 353,73
15	<i>Provisions pour risques et charges (4)</i>		0,00	0,00
16	Emprunts et dettes assimilées (sauf 1688 non budgétaire)	1 112,00	0,29	1 112,29
18	Compte de liaison : affectat° (BA,régie)	(8) 0,00		0,00
19	<i>Neutral. et régul. d'opérations</i>		0,00	0,00
20	Immobilisations incorporelles (sauf 204) (5)	0,00	0,00	0,00
204	Subventions d'équipement versées	0,00	0,00	0,00
21	Immobilisations corporelles(5)	0,00	5 024,76	5 024,76
22	Immobilisations reçues en affectation(5)	(9) 0,00	0,00	0,00
23	Immobilisations en cours(5)	0,00	0,00	0,00
26	Participations et créances rattachées	0,00	0,00	0,00
27	Autres immobilisations financières	0,00	0,00	0,00
28	<i>Amortissement des immobilisations</i>		367 179,34	367 179,34
29	<i>Prov. pour dépréciat° immobilisations (4)</i>		0,00	0,00
39	<i>Prov. dépréciat° des stocks et en-cours (4)</i>		0,00	0,00
45...	Opérations pour compte de tiers (7)	0,00	0,00	0,00
481	<i>Charges à rép. sur plusieurs exercices</i>		109 000,00	109 000,00
49	<i>Prov. dépréc. comptes de tiers (4)</i>		0,00	0,00
59	<i>Prov. dépréc. comptes financiers (4)</i>		0,00	0,00
3...	Stocks	0,00	0,00	0,00
Recettes d'investissement – Total		1 100 970,73	481 204,39	1 582 175,12
Pour information				0,00
R 001 Solde d'exécution positif reporté de N-1				

(1) Y compris les opérations relatives au rattachement des charges et des produits et les opérations d'ordre semi-budgétaires.

(2) Voir liste des opérations d'ordre.

(3) Permet de retracer des opérations particulières telles que les opérations de stocks liées à la tenue d'un inventaire permanent simplifié.

(4) Si la commune ou l'établissement applique le régime des provisions budgétaires.

(5) Hors chapitres « opérations d'équipement ».

(6) Seul le total des opérations pour compte de tiers figure sur cet état (voir le détail Annexe IV A9).

(7) A servir uniquement lorsque la commune ou l'établissement effectue une dotation initiale en espèces au profit d'un service public non personnalisé qu'elle ou qu'il crée.

(8) En dépenses, le chapitre 22 retrace les travaux d'investissement réalisés sur les biens reçus en affectation. En recette, il retrace, le cas échéant, l'annulation de tels travaux effectués sur un exercice antérieur.

III – VOTE DU BUDGET						III
SECTION DE FONCTIONNEMENT – DETAIL DES DEPENSES						A1
Chap/ art (1)	Libellé (1)	Crédits ouverts (BP+DM+RAR N-1)	Crédits employés (ou restant à employer)			Crédits annulés
			Mandats émis	Charges rattachées	Restes à réaliser au 31/12	
011	Charges à caractère général	3 065 738,03	2 056 970,54	158 097,89	0,00	850 669,60
6042	Achats prestat° services (hors terrains)	5 657,00	2 407,00	250,00	0,00	3 000,00
60611	Eau et assainissement	42 955,00	42 897,08	0,00	0,00	57,92
60612	Energie - Electricité	546 623,00	272 161,76	0,00	0,00	274 461,24
60621	Combustibles	600 450,00	380 278,49	0,00	0,00	220 171,51
60622	Carburants	49 000,00	41 137,81	0,00	0,00	7 862,19
60623	Alimentation	423 873,10	334 806,52	975,47	0,00	88 091,11
60624	Produits de traitement	1 772,00	883,93	144,67	0,00	743,40
60628	Autres fournitures non stockées	77 247,35	55 159,99	7 570,49	0,00	14 516,87
60631	Fournitures d'entretien	56 420,00	54 937,70	432,00	0,00	1 050,30
60632	Fournitures de petit équipement	105 116,94	63 761,07	24 518,15	0,00	16 837,72
60633	Fournitures de voirie	5 000,00	2 423,80	0,00	0,00	2 576,20
60636	Vêtements de travail	14 601,47	4 827,31	7 730,32	0,00	2 043,84
6064	Fournitures administratives	20 245,78	13 329,74	3 502,53	0,00	3 413,51
6065	Livres, disques, ... (médiathèque)	14 750,00	13 917,67	67,43	0,00	764,90
6067	Fournitures scolaires	36 451,66	33 214,42	108,97	0,00	3 128,27
6068	Autres matières et fournitures	437,83	534,70	0,00	0,00	-96,87
6135	Locations mobilières	49 964,62	41 241,48	1 783,20	0,00	6 939,94
614	Charges locatives et de copropriété	100,00	81,81	0,00	0,00	18,19
61521	Entretien terrains	7 160,00	4 997,70	2 160,00	0,00	2,30
615221	Entretien, réparations bâtiments publics	120 102,60	59 031,77	34 560,89	0,00	26 509,94
615231	Entretien, réparations voiries	2 772,80	1 804,80	468,00	0,00	500,00
615232	Entretien, réparations réseaux	3 662,40	2 752,67	0,00	0,00	909,73
61524	Entretien bois et forêts	49 206,00	32 148,40	14 280,00	0,00	2 777,60
61551	Entretien matériel roulant	31 063,00	30 577,91	346,85	0,00	138,24
61558	Entretien autres biens mobiliers	51 300,49	36 783,58	2 619,58	0,00	11 897,33
6156	Maintenance	126 191,85	94 540,29	13 494,55	0,00	18 157,01
6161	Multirisques	15 047,80	13 407,23	0,00	0,00	1 640,57
6168	Autres primes d'assurance	2 554,37	433,29	0,00	0,00	2 121,08
617	Etudes et recherches	0,00	-17 500,00	17 500,00	0,00	0,00
6182	Documentation générale et technique	14 511,72	12 051,19	2 218,40	0,00	242,13
6184	Versements à des organismes de formation	24 652,96	10 129,23	8 596,00	0,00	5 927,73
6185	Frais de colloques et de séminaires	340,00	340,00	0,00	0,00	0,00
6188	Autres frais divers	96 631,48	62 072,77	2 439,00	0,00	32 119,71
6226	Honoraires	13 500,00	10 598,29	0,00	0,00	2 901,71
6231	Annonces et insertions	14 911,64	11 875,29	1 595,52	0,00	1 440,83
6232	Fêtes et cérémonies	112 215,79	83 044,84	4 386,77	0,00	24 784,18
6237	Publications	23 475,00	22 963,60	509,00	0,00	2,40
6238	Divers	2 000,00	0,00	0,00	0,00	2 000,00
6247	Transports collectifs	60 828,98	43 681,63	5 201,55	0,00	11 945,80
6251	Voyages et déplacements	5 000,00	4 091,05	0,00	0,00	908,95
6256	Missions	4 900,00	4 075,87	0,00	0,00	824,13
6261	Frais d'affranchissement	30 000,00	25 127,72	0,00	0,00	4 872,28
6262	Frais de télécommunications	42 940,00	30 310,09	0,00	0,00	12 629,91
627	Services bancaires et assimilés	1 000,00	972,08	0,00	0,00	27,92
6281	Concours divers (cotisations)	6 651,60	5 100,27	0,00	0,00	1 551,33
6284	Redevances pour services rendus	6 333,50	5 935,26	0,00	0,00	398,24
62875	Remb. frais aux communes membres du GFP	39 620,00	26 980,62	0,00	0,00	12 639,38
6288	Autres services extérieurs	73 840,86	54 081,38	638,55	0,00	19 120,93
63512	Taxes foncières	23 900,00	21 766,00	0,00	0,00	2 134,00
63513	Autres impôts locaux	7 000,00	3 576,00	0,00	0,00	3 424,00
6355	Taxes et impôts sur les véhicules	100,00	0,00	0,00	0,00	100,00
6358	Autres droits	1 650,00	1 210,00	0,00	0,00	440,00
637	Autres impôts, taxes (autres organismes)	7,44	7,44	0,00	0,00	0,00
012	Charges de personnel, frais assimilés	6 700 400,00	6 600 965,44	525,00	0,00	98 909,56
6218	Autre personnel extérieur	40 155,00	37 958,51	525,00	0,00	1 671,49
6331	Versement mobilité	76 880,00	72 608,43	0,00	0,00	4 271,57
6332	Cotisations versées au F.N.A.L.	18 901,00	18 285,00	0,00	0,00	616,00
6336	Cotisations CNFPT et CDGFPT	58 660,00	57 164,67	0,00	0,00	1 495,33
64111	Rémunération principale titulaires	3 077 540,68	3 073 531,40	0,00	0,00	4 009,28
64112	NBI, SFT, indemnité résidence	58 763,00	57 578,88	0,00	0,00	1 184,12
64118	Autres indemnités titulaires	452 240,00	446 597,72	0,00	0,00	5 642,28
64131	Rémunérations non tit.	892 805,00	844 346,09	0,00	0,00	48 458,91
64138	Autres indemnités non tit.	20 081,28	15 300,68	0,00	0,00	4 780,60
64168	Autres emplois d'insertion	659,92	659,92	0,00	0,00	0,00
6417	Rémunérations des apprentis	14 700,00	13 900,15	0,00	0,00	799,85
6451	Cotisations à l'U.R.S.S.A.F.	713 145,10	718 005,30	0,00	0,00	-4 860,20

HARFLEUR - VILLE D'HARFLEUR - CA - 2023

Chap/ art (1)	Libellé (1)	Crédits ouverts (BP+DM+RAR N-1)	Crédits employés (ou restant à employer)			Crédits annulés
			Mandats émis	Charges rattachées	Restes à réaliser au 31/12	
6453	Cotisations aux caisses de retraites	973 330,00	949 642,21	0,00	0,00	23 687,79
6454	Cotisations aux A.S.S.E.D.I.C.	36 430,00	34 231,00	0,00	0,00	2 199,00
6455	Cotisations pour assurance du personnel	238 937,21	238 937,21	0,00	0,00	0,00
6457	Cotis. sociales liées à l'apprentissage	490,00	326,68	0,00	0,00	163,32
6458	Cotis. aux autres organismes sociaux	4 525,40	2 944,76	0,00	0,00	1 580,64
6475	Médecine du travail, pharmacie	19 000,00	16 732,97	0,00	0,00	2 267,03
6488	Autres charges	3 156,41	2 213,86	0,00	0,00	942,55
014	Atténuations de produits	280 987,43	280 987,27	0,00	0,00	0,16
7391172	Dégrèvt taxe habitat* sur logements vaca	5 158,00	5 158,00	0,00	0,00	0,00
73918	Autres reversements sur impôts locaux	4 189,43	4 189,43	0,00	0,00	0,00
739211	Attributions de compensation	178 490,00	178 489,84	0,00	0,00	0,16
739223	Fonds péréquation ress. com. et intercom	93 150,00	93 150,00	0,00	0,00	0,00
65	Autres charges de gestion courante	726 692,17	674 768,62	0,00	0,00	51 923,55
6531	Indemnités	112 000,00	112 426,02	0,00	0,00	-426,02
6532	Frais de mission	2 800,00	2 221,39	0,00	0,00	578,61
6533	Cotisations de retraite	7 600,00	8 018,44	0,00	0,00	-418,44
6534	Cotis. de sécurité sociale - part patron	8 100,00	7 664,50	0,00	0,00	435,50
6535	Formation	8 000,00	6 960,00	0,00	0,00	1 040,00
65372	Cotis. fonds financt alloc. fin mandat	100,00	57,53	0,00	0,00	42,47
65548	Autres contributions	50 000,00	50 000,00	0,00	0,00	0,00
6558	Autres contributions obligatoires	17 854,23	11 222,35	0,00	0,00	6 631,88
657362	Subv. fonct. CCAS	243 950,00	241 126,45	0,00	0,00	2 823,55
6574	Subv. fonct. Associat*, personnes privée	274 026,04	233 546,36	0,00	0,00	40 479,68
65888	Autres	2 261,90	1 525,58	0,00	0,00	736,32
656	Frais fonctionnement des groupes d'élus	0,00	0,00	0,00	0,00	0,00
TOTAL DEPENSES DE GESTION DES SERVICES (a) = (011+012+014+65+656)		10 773 817,63	9 613 691,87	158 622,89	0,00	1 001 502,87
66	Charges financières (b)	147 844,83	70 091,30	74 219,30	0,00	3 534,23
66111	Intérêts réglés à l'échéance	140 000,00	136 465,77	0,00	0,00	3 534,23
66112	Intérêts - Rattachement des ICNE	7 844,83	-66 374,47	74 219,30	0,00	0,00
67	Charges exceptionnelles (c)	105 948,06	101 466,46	2 126,00	0,00	2 355,60
6714	Bourses et prix	11 950,00	9 665,40	0,00	0,00	2 284,60
6718	Autres charges exceptionnelles gestion	6 320,00	6 320,00	0,00	0,00	0,00
673	Titres annulés (sur exercices antérieurs)	1 455,06	1 455,06	0,00	0,00	0,00
678	Autres charges exceptionnelles	86 223,00	84 026,00	2 126,00	0,00	71,00
68	Dotations provisions semi-budgétaires (d) (3)	15 000,00	15 000,00	0,00	0,00	0,00
6815	Dot. prov. pour risques fonct. courant	15 000,00	15 000,00	0,00	0,00	0,00
022	Dépenses imprévues (e)	129 804,39				
TOTAL DES DEPENSES REELLES = a+b+c+d+e		11 172 414,91	9 800 249,63	234 968,19	0,00	1 137 197,09
023	Virement à la section d'investissement	552 244,00	0,00			552 244,00
042	Opérat° ordre transfert entre sections (4) (5) (6)	476 207,29	481 204,39			-4 997,10
66111	Intérêts réglés à l'échéance	0,29	0,29			0,00
675	Valeurs comptables immobilisations cédée	0,00	5 024,76			-5 024,76
6811	Dot. amort. et prov. Immos incorporelles	367 207,00	367 179,34			27,66
6862	Dot. amort. charges financ. à répartir	109 000,00	109 000,00			0,00
TOTAL DES PRELEVEMENTS AU PROFIT DE LA SECTION D'INVESTISSEMENT		1 028 451,29	481 204,39			547 246,90
043	Opérat° ordre intérieur de la section (7)	0,00	0,00			0,00
TOTAL DES DEPENSES D'ORDRE		1 028 451,29	481 204,39			547 246,90
TOTAL DES DEPENSES DE FONCTIONNEMENT DE L'EXERCICE (= Total des opérations réelles et d'ordre)		12 200 866,20	10 281 454,02	234 968,19	0,00	1 684 443,99
Pour information D 002 Déficit de fonctionnement reporté de N-1		0,00				

Détail du calcul des ICNE au compte 66112 (2)

Montant des ICNE de l'exercice	74 219,30
Montant des ICNE de l'exercice N-1	66 374,47
= Différence ICNE N – ICNE N-1	7 844,83

(1) Détailler les chapitres budgétaires par article conformément au plan de comptes appliqué par la commune ou l'établissement.

(2) Si le mandatement des ICNE de l'exercice est inférieur au montant de l'exercice N-1, le montant du compte 66112 sera négatif.

HARFLEUR - VILLE D'HARFLEUR - CA - 2023

- (3) Si la commune ou l'établissement applique le régime des provisions semi-budgétaires.
- (4) Cf. définition du chapitre des opérations d'ordre, *DF 042 = RI 040*.
- (5) Dont 675 et 676.
- (6) Le compte 6815 peut figurer dans le détail du chapitre 042 si la commune ou l'établissement applique le régime des provisions budgétaires.
- (7) Chapitre destiné à retracer les opérations particulières telles que les opérations de stocks ou liées à la tenue d'un inventaire permanent simplifié.

III – VOTE DU BUDGET						III
SECTION DE FONCTIONNEMENT – DETAIL DES RECETTES						A2
Chap/ art(1)	Libellé (1)	Crédits ouverts (BP+DM+RAR N-1)	Crédits employés (ou restant à employer)			Crédits annulés
			Titres émis	Produits rattachés	Restes à réaliser au 31/12	
013	Atténuations de charges	281 000,00	261 396,42	0,00	0,00	19 603,58
6419	Remboursements rémunérations personnel	281 000,00	261 396,42	0,00	0,00	19 603,58
70	Produits services, domaine et ventes div	1 151 733,54	1 055 743,18	0,00	0,00	95 990,36
70311	Concessions cimetières (produit net)	17 500,00	17 033,00	0,00	0,00	467,00
70321	Stationnement et location voie publique	11 000,00	10 583,52	0,00	0,00	416,48
70323	Redev. occupat° domaine public communal	37 550,00	37 549,55	0,00	0,00	0,45
70328	Autres droits stationnement et location	124,00	124,00	0,00	0,00	0,00
7062	Redevances services à caractère culturel	13 380,00	13 485,94	0,00	0,00	-105,94
70632	Redevances services à caractère loisir	114 009,45	132 677,53	0,00	0,00	-18 668,08
7066	Redevances services à caractère social	131 500,00	105 288,88	0,00	0,00	26 211,12
7067	Redev. services périscolaires et enseign	216 000,00	150 663,31	0,00	0,00	65 336,69
70688	Autres prestations de services	7 707,00	3 798,31	0,00	0,00	3 908,69
7083	Locations diverses (autres qu'immuebles)	46 800,00	37 414,82	0,00	0,00	9 385,18
70841	Mise à dispo personnel B.A. , régies	351 450,00	352 501,37	0,00	0,00	-1 051,37
70845	Mise à dispo personnel communes du GFP	174,65	174,65	0,00	0,00	0,00
70846	Mise à dispo personnel GFP rattachement	38 224,00	38 224,00	0,00	0,00	0,00
70848	Mise à dispo personnel autres organismes	16 736,10	16 941,90	0,00	0,00	-205,80
70875	Remb. frais par les communes du GFP	84 000,00	75 115,01	0,00	0,00	8 884,99
70876	Remb. frais par le GFP de rattachement	33 262,00	33 262,00	0,00	0,00	0,00
70878	Remb. frais par d'autres redevables	29 316,34	28 021,74	0,00	0,00	1 294,60
7088	Produits activités annexes (abonnements)	3 000,00	2 883,65	0,00	0,00	116,35
73	Impôts et taxes	7 109 757,00	7 029 175,31	125 414,24	0,00	-44 832,55
73111	Impôts directs locaux	4 766 029,00	4 856 607,00	0,00	0,00	-90 578,00
7318	Autres impôts locaux ou assimilés	1 017,00	1 017,00	0,00	0,00	0,00
73212	Dotation de solidarité communautaire	1 533 640,00	1 533 640,00	0,00	0,00	0,00
73221	FNGIR	294 771,00	294 771,00	0,00	0,00	0,00
7336	Droits de place	24 050,00	24 246,39	0,00	0,00	-196,39
7338	Autres taxes	250,00	0,00	0,00	0,00	250,00
7351	Taxe consommation finale d'électricité	170 000,00	191 935,02	0,00	0,00	-21 935,02
7368	Taxes locales sur la publicité extérieur	60 000,00	-66 199,10	125 414,24	0,00	784,86
7381	Taxes additionnelles droits de mutation	260 000,00	193 158,00	0,00	0,00	66 842,00
74	Dotations et participations	2 566 061,01	2 446 476,85	76 332,00	0,00	43 252,16
7411	Dotation forfaitaire	1 278 873,00	1 278 873,00	0,00	0,00	0,00
74121	Dotation de solidarité rurale	123 297,00	123 297,00	0,00	0,00	0,00
74123	Dotation de solidarité urbaine	382 031,00	382 031,00	0,00	0,00	0,00
744	FCTVA	10 375,41	10 375,41	0,00	0,00	0,00
7461	DGD	37 750,00	37 749,93	0,00	0,00	0,07
74718	Autres participations Etat	202 000,00	170 861,00	62 652,00	0,00	-31 513,00
7473	Participat° Départements	42 975,00	24 245,75	0,00	0,00	18 729,25
74741	Participat° Communes du GFP	33 655,00	26 164,85	0,00	0,00	7 490,15
74748	Participat° Autres communes	39 000,00	38 435,03	0,00	0,00	564,97
74758	Participat° Autres groupements	16 210,00	16 210,00	0,00	0,00	0,00
7478	Participat° Autres organismes	114 664,60	79 423,55	0,00	0,00	35 241,05
7482	Compens. perte taxe add. droits mutation	900,00	330,00	0,00	0,00	570,00
748313	Dotat° de compensation de la TP	145 601,00	145 601,00	0,00	0,00	0,00
74832	Attribution du fonds départemental TP	71 000,00	70 895,83	0,00	0,00	104,17
74834	Etat - Compens. exonérat° taxes foncière	36 579,00	36 579,00	0,00	0,00	0,00
7488	Autres attributions et participations	31 150,00	5 404,50	13 680,00	0,00	12 065,50
75	Autres produits de gestion courante	186 641,62	202 102,21	0,00	0,00	-15 460,59
752	Revenus des immeubles	106 894,24	102 282,04	0,00	0,00	4 612,20
7588	Autres produits div. de gestion courante	79 747,38	99 820,17	0,00	0,00	-20 072,79
TOTAL = RECETTES DE GESTION DES SERVICES (a) = 70+73+74+75+013		11 295 193,17	10 994 893,97	201 746,24	0,00	98 552,96
76	Produits financiers (b)	50,50	50,50	0,00	0,00	0,00
7621	Prod. Immo. fin. - encaissées à échéance	50,50	50,50	0,00	0,00	0,00
77	Produits exceptionnels (c)	32 317,72	10 770,22	0,00	0,00	21 547,50
7718	Autres produits except. opérat° gestion	6 715,25	6 715,25	0,00	0,00	0,00
775	Produits des cessions d'immobilisations	0,00	2 320,00	0,00	0,00	-2 320,00
7788	Produits exceptionnels divers	25 602,47	1 734,97	0,00	0,00	23 867,50
78	Reprises provisions semi-budgétaires (d) (2)	0,00	0,00	0,00	0,00	0,00
TOTAL DES RECETTES REELLES =a+b+c+d		11 327 561,39	11 005 714,69	201 746,24	0,00	120 100,46
042	Opérat° ordre transfert entre sections (3) (4) (5)	226 737,86	229 435,32			-2 697,46
722	Immobilisations corporelles	46 187,86	46 187,86			0,00

HARFLEUR - VILLE D'HARFLEUR - CA - 2023

Chap/ art(1)	Libellé (1)	Crédits ouverts (BP+DM+RAR N-1)	Crédits employés (ou restant à employer)			Crédits annulés
			Titres émis	Produits rattachés	Restes à réaliser au 31/12	
7761	Diff / réal (+) transférées en invest.	0,00	2 704,76			-2 704,76
7768	Neutral. amort. subv. équip. versées	164 000,00	163 994,70			5,30
777	Quote-part subv invest transf cpte résul	16 550,00	16 548,00			2,00
043	Opérat° ordre intérieur de la section (6)	0,00	0,00			0,00
TOTAL DES RECETTES D'ORDRE		226 737,86	229 435,32			-2 697,46
TOTAL DES RECETTES DE FONCTIONNEMENT DE L'EXERCICE (=Total des opérations réelles et d'ordre)		11 554 299,25	11 235 150,01	201 746,24	0,00	117 403,00
Pour information R 002 Excédent de fonctionnement reporté de N-1		646 566,95				

Détail du calcul des ICNE au compte 7622

Montant des ICNE de l'exercice	0,00
Montant des ICNE de l'exercice N-1	0,00
= Différence ICNE N – ICNE N-1	0,00

(1) Détailler les chapitres budgétaires par article conformément au plan de comptes appliqué par la commune ou l'établissement.

(2) Si la commune ou l'établissement applique le régime des provisions semi-budgétaires.

(3) Cf. définitions du chapitre des opérations d'ordre, RF 042 = DI 040.

(4) Dont 776.

(5) Le compte 7815 peut figurer dans le détail du chapitre 042 si la commune ou l'établissement applique le régime des provisions budgétaires.

(6) Chapitre destiné à retracer les opérations particulières telles que les opérations de stocks ou liées à la tenue d'un inventaire permanent simplifié.

III – VOTE DU BUDGET					III
SECTION D'INVESTISSEMENT – DETAIL DES DEPENSES					B1
Chap/ art (1)	Libellé (1)	Crédits ouverts (BP+DM+RAR N-1)	Mandats émis	Restes à réaliser au 31/12	Crédits annulés
010	Stocks	0,00	0,00	0,00	0,00
20	Immobilisations incorporelles (sauf opérations et 204)	44 851,14	26 862,44	17 988,00	0,70
2031	Frais d'études	43 079,20	25 091,20	17 988,00	0,00
2051	Concessions, droits similaires	1 771,94	1 771,24	0,00	0,70
204	Subventions d'équipement versées (sauf opérations)	165 936,84	162 636,50	0,00	3 300,34
20422	Privé : Bâtiments, installations	21 822,84	18 522,50	0,00	3 300,34
2046	Attrib. de compensation d'investissement	144 114,00	144 114,00	0,00	0,00
21	Immobilisations corporelles (sauf opérations)	524 838,13	396 784,23	49 977,72	78 076,18
2111	Terrains nus	68 262,97	35 248,09	0,00	33 014,88
2116	Cimetières	18 800,02	18 800,02	0,00	0,00
21312	Bâtiments scolaires	42 135,37	42 135,37	0,00	0,00
21318	Autres bâtiments publics	35 662,05	31 526,05	4 100,00	36,00
2135	Installations générales, agencements	85 992,53	66 407,19	19 584,32	1,02
2152	Installations de voirie	14 170,07	14 170,07	0,00	0,00
21532	Réseaux d'assainissement	46 189,60	40 000,00	6 189,60	0,00
21568	Autres matériels, outillages incendie	3 419,40	3 419,40	0,00	0,00
2158	Autres inst., matériel, outill. techniques	19 914,33	13 364,27	1 500,00	5 050,06
2182	Matériel de transport	93 964,24	93 628,75	0,00	335,49
2183	Matériel de bureau et informatique	41 969,87	26 592,29	15 164,00	213,58
2184	Mobilier	9 239,65	1 729,56	0,00	7 510,09
2188	Autres immobilisations corporelles	45 118,03	9 763,17	3 439,80	31 915,06
22	Immobilisations reçues en affectation (sauf opérations)	0,00	0,00	0,00	0,00
23	Immobilisations en cours (sauf opérations)	176 590,72	125 135,14	44 249,52	7 206,06
2312	Agencements et aménagements de terrains	16 901,54	5 453,20	7 381,38	4 066,96
2313	Constructions	128 592,98	90 163,74	36 868,14	1 561,10
2315	Installat°, matériel et outillage techni	31 096,20	29 518,20	0,00	1 578,00
Total des dépenses d'équipement		912 216,83	711 418,31	112 215,24	88 583,28
10	Dotations, fonds divers et réserves	0,00	0,00	0,00	0,00
13	Subventions d'investissement	0,00	0,00	0,00	0,00
16	Emprunts et dettes assimilées	568 600,00	567 470,67	0,00	1 129,33
1641	Emprunts en euros	567 000,00	566 361,70	0,00	638,30
165	Dépôts et cautionnements reçus	1 600,00	1 108,97	0,00	491,03
18	Compte de liaison : affectat° (BA, régie)	0,00	0,00	0,00	0,00
26	Participat° et créances rattachées	0,00	0,00	0,00	0,00
27	Autres immobilisations financières	0,00	0,00	0,00	0,00
020	Dépenses imprévues	285,70			
Total des dépenses financières		568 885,70	567 470,67	0,00	1 415,03
Total des dépenses d'opérations pour compte de tiers		0,00	0,00	0,00	0,00
TOTAL DEPENSES REELLES		1 481 102,53	1 278 888,98	112 215,24	89 998,31
040	Opérat° ordre transfert entre sections (4)	226 737,86	229 435,32		-2 697,46
	Reprises sur autofinancement antérieur (5)	180 550,00	180 542,70		7,30
13911	Etat et établissements nationaux	2 590,00	2 589,91		0,09
13912	Sub. transf cpte résult. Régions	76,00	76,00		0,00
139141	Sub. transf cpte résult. Communes du GFP	814,00	813,61		0,39
139151	Sub. transf cpte résult. GFP de rattach.	12 820,00	12 818,48		1,52
13918	Autres subventions d'équipement	250,00	250,00		0,00
198	Neutral. amort. subv. équip. versées	164 000,00	163 994,70		5,30
	Charges transférées (6)	46 187,86	48 892,62		-2 704,76
192	Plus ou moins-values sur cession immo.	0,00	2 704,76		-2 704,76
21316	Equipements du cimetière	18 892,86	18 892,86		0,00
2135	Installations générales, agencements	27 295,00	27 295,00		0,00
041	Opérations patrimoniales (7)	0,00	0,00		0,00
TOTAL DEPENSES D'ORDRE		226 737,86	229 435,32		-2 697,46
TOTAL DES DEPENSES D'INVESTISSEMENT DE L'EXERCICE (= Total des dépenses réelles et d'ordre)		1 707 840,39	1 508 324,30	112 215,24	87 300,85
Pour information D 001 Solde d'exécution négatif reporté de N-1		590 247,00			

(1) Détailler les chapitres budgétaires par article conformément au plan de comptes appliqué par la commune ou l'établissement.

HARFLEUR - VILLE D'HARFLEUR - CA - 2023

(2) Voir état III B3 pour le détail des opérations d'équipement.

(3) Voir annexes IV A9 pour le détail des opérations pour compte de tiers.

(4) Cf. définitions du chapitre d'opérations d'ordre, *DI 040=RF 042*.

(5) Les comptes 15, 29, 39, 49 et 59 peuvent figurer dans le détail du chapitre 040 si la commune ou l'établissement applique le régime des provisions budgétaires.

(6) Dont 192.

(7) Cf. définitions du chapitre des opérations d'ordre, *DI 041= RI 041*.

III – VOTE DU BUDGET					III
SECTION D'INVESTISSEMENT – DETAIL DES RECETTES					B2
Chap/ art (1)	Libellé (1)	Crédits ouverts (BP+DM+RAR N-1)	Titres émis	Restes à réaliser au 31/12	Crédits annulés
010	Stocks	0,00	0,00	0,00	0,00
13	Subventions d'investissement	500 856,31	376 353,73	123 850,70	651,88
1312	Subv. transf. Régions	0,00	0,00	0,00	0,00
13151	Subv. transf. GFP de rattachement	60 990,55	38 740,30	22 250,25	0,00
1321	Subv. non transf. Etat, établ. nationaux	64 475,50	64 476,00	0,00	-0,50
1322	Subv. non transf. Régions	4 120,00	0,00	4 120,00	0,00
1323	Subv. non transf. Départements	136 595,31	116 361,84	19 701,00	532,47
13251	Subv. non transf. GFP de rattachement	182 772,39	104 992,94	77 779,45	0,00
1341	D.E.T.R. non transférable	51 902,56	51 782,65	0,00	119,91
16	Emprunts et dettes assimilées(hors 165)	0,00	0,00	0,00	0,00
20	Immobilisations incorporelles(sauf 204)	0,00	0,00	0,00	0,00
204	Subventions d'équipement versées	0,00	0,00	0,00	0,00
21	Immobilisations corporelles	0,00	0,00	0,00	0,00
22	Immobilisations reçues en affectation	0,00	0,00	0,00	0,00
23	Immobilisations en cours	0,00	0,00	0,00	0,00
Total des recettes d'équipement		500 856,31	376 353,73	123 850,70	651,88
10	Dotations, fonds divers et réserves	722 859,79	723 505,00	0,00	-645,21
10222	FCTVA	102 084,60	102 084,60	0,00	0,00
10226	Taxe d'aménagement	11 000,00	11 645,21	0,00	-645,21
1068	Excédents de fonctionnement capitalisés	609 775,19	609 775,19	0,00	0,00
138	Autres subvent° invest. non transf.	0,00	0,00	0,00	0,00
165	Dépôts et cautionnements reçus	1 600,00	1 112,00	0,00	488,00
18	Compte de liaison : affectat° (BA,régie)	0,00	0,00	0,00	0,00
26	Participat° et créances rattachées	0,00	0,00	0,00	0,00
27	Autres immobilisations financières	0,00	0,00	0,00	0,00
024	Produits des cessions d'immobilisations	44 320,00		0,00	
Total des recettes financières		768 779,79	724 617,00	0,00	44 162,79
Total des recettes d'opérations pour compte de tiers		0,00	0,00	0,00	0,00
TOTAL DES RECETTES REELLES		1 269 636,10	1 100 970,73	123 850,70	44 814,67
021	Virement de la sect° de fonctionnement	552 244,00			
040	Opérat° ordre transfert entre sections (3) (4)	476 207,29	481 204,39		-4 997,10
1641	Emprunts en euros	0,29	0,29		0,00
2115	Terrains bâtis	0,00	5 024,76		-5 024,76
28041622	CCAS : Bâtiments, installations	796,00	793,00		3,00
2804182	Autres org pub - Bâtiments et installat°	2 420,00	2 420,00		0,00
280421	Privé : Bien mobilier, matériel	170,00	168,80		1,20
280422	Privé : Bâtiments, installations	16 500,00	16 498,90		1,10
28046	Attributions compensation investissement	144 114,00	144 114,00		0,00
28051	Concessions et droits similaires	10 350,00	10 346,36		3,64
28121	Plantations d'arbres et d'arbustes	7 745,00	7 741,41		3,59
28128	Autres aménagements de terrains	1 445,00	1 441,09		3,91
281312	Bâtiments scolaires	180,00	176,99		3,01
281318	Autres bâtiments publics	307,00	307,00		0,00
28138	Autres constructions	340,00	340,00		0,00
28152	Installations de voirie	13 970,00	13 969,00		1,00
281532	Réseaux d'assainissement	1 630,00	1 626,37		3,63
281534	Réseaux d'électrification	1 675,00	1 671,40		3,60
281538	Autres réseaux	5 755,00	5 752,61		2,39
281568	Autres matériels, outillages incendie	1 880,00	2 110,63		-230,63
281578	Autre matériel et outillage de voirie	1 350,00	1 345,44		4,56
28158	Autres installat°, matériel et outillage	12 365,00	12 302,15		62,85
28181	Installations générales, aménagt divers	795,00	792,21		2,79
28182	Matériel de transport	21 075,00	21 003,72		71,28
28183	Matériel de bureau et informatique	44 520,00	44 469,71		50,29
28184	Mobilier	10 715,00	10 682,43		32,57
28188	Autres immo. corporelles	67 110,00	67 106,12		3,88
4817	Pénalités de renégociation de la dette	109 000,00	109 000,00		0,00

HARFLEUR - VILLE D'HARFLEUR - CA - 2023

Chap/ art (1)	Libellé (1)	Crédits ouverts (BP+DM+RAR N-1)	Titres émis	Restes à réaliser au 31/12	Crédits annulés
TOTAL DES PRELEVEMENTS PROVENANT DE LA SECTION DE FONCTIONNEMENT		1 028 451,29	481 204,39		547 246,90
041	Opérations patrimoniales (5)	0,00	0,00		0,00
TOTAL DES RECETTES D'ORDRE		1 028 451,29	481 204,39		547 246,90
TOTAL DES RECETTES D'INVESTISSEMENT DE L'EXERCICE (= Total des recettes réelles et d'ordre)		2 298 087,39	1 582 175,12	123 850,70	592 061,57
Pour information R 001 Solde d'exécution positif reporté de N-1		0,00			

(1) Détailler les chapitres budgétaires par article conformément au plan de comptes appliqué par la commune ou l'établissement.

(2) Voir annexes IV A9 pour le détail des opérations pour compte de tiers.

(3) Cf. définition du chapitre des opérations d'ordre, *RI 040 = DF 042*.

(4) Les comptes 15, 29, 39, 49 et 59 peuvent figurer dans le détail du chapitre 040 si la commune ou l'établissement applique le régime des provisions budgétaires.

(5) Cf. définitions du chapitre des opérations d'ordre, *DI 041= RI 041*.

III – VOTE DU BUDGET	III
DETAIL DES CHAPITRES D'OPERATION D'EQUIPEMENT	B3

Cet état ne contient pas d'information.

IV – ANNEXES
PRESENTATION CROISEE PAR FONCTION – VUE D'ENSEMBLE (1)

IV
A1

Libellé	01 Opérations non ventilables	0 Services généraux administrat ¹ publiques	1 Sécurité et salubrité publiques	2 Enseignement - Formation	3 Culture	4 Sport et jeunesse	5 Interventions sociales et santé	6 Famille	7 Logement	8 Aménagt et services urbains, environnement	9 Action économique	TOTAL
---------	--	--	--	----------------------------------	--------------	---------------------------	--	--------------	---------------	---	---------------------------	-------

INVESTISSEMENT

REALISATIONS (de l'exercice + restes à réaliser N-1)												
Dépenses réelles	710 476	242 803	0	177 819	49 766	27 693	144	4 195	566	64 227	1 200	1 278 889
- Equipements municipaux (2)		242 574	0	177 819	49 766	27 693	144	4 195	0	46 590	0	548 782
- Equip. non municipaux (c/204) (3)		0	0	0	0	0	0	0	0	17 923	1 200	162 637
- Opérations financières	710 476											710 476
Dépenses d'ordre	183 247											229 435
Solde d'exécution reporté de N-1	590 247											590 247
Total dépenses	1 483 970	288 990	0	177 819	49 766	27 693	144	4 195	566	64 227	1 200	2 098 571
Total recettes	1 204 709	113 154	0	95 232	84 330	51 887	0	0	0	13 310	19 553	1 582 175
Solde d'investissement	-279 261	-175 836	0	-82 588	34 564	24 194	-144	-4 195	-566	-50 917	18 353	-516 396
RESTES A REALISER au 31/12/N												
Total RAR dépenses	0	56 175	0	1 536	49 804	4 700	0	0	0	0	0	112 215
Total RAR recettes	0	93 650	0	15 281	11 404	0	0	3 516	0	0	0	123 851
SOLDE RAR investissement	0	37 475	0	13 745	-38 400	-4 700	0	3 516	0	0	0	11 635

FONCTIONNEMENT

REALISATIONS (de l'exercice + restes à réaliser N-1)												
Total dépenses	997 828	4 624 986	191 999	2 022 282	701 442	429 937	289 927	1 093 690	10 715	125 428	28 187	10 516 422
Total recettes	9 947 958	1 073 621	0	453 979	24 276	223 224	152 846	127 901	31 599	12 404	35 655	12 083 463
Solde de fonctionnement	8 950 130	-3 551 366	-191 999	-1 568 303	-677 166	-206 713	-137 081	-965 789	20 884	-113 024	7 468	1 567 041
RESTES A REALISER au 31/12/N												
Total RAR dépenses	0	0	0	0	0	0	0	0	0	0	0	0
Total RAR recettes	0	0	0	0	0	0	0	0	0	0	0	0
SOLDE RAR fonctionnement	0	0	0	0	0	0	0	0	0	0	0	0

(1) La production de cet état est obligatoire pour les communes de 3 500 habitants et plus, les groupements comprenant au moins une telle commune, leurs établissements et services administratifs hormis les caisses des écoles et les services à activité unique érigés en établissement public ou budget annexe (L. 2312-3, R. 2311-1 et R. 2311-10). Dans les communes de 3 500 habitants et plus, le croisement par fonction est fait à un chiffre (correspondant à la fonction). Dans les communes de 10 000 habitants et plus, le croisement par fonction est fait au niveau plus détaillé de la nomenclature fonctionnelle (sous-fonction ou rubrique). Les groupements et leurs établissements publics suivent les règles de production et de présentation applicables à la commune membre comptant le plus grand nombre d'habitants (articles L. 5211-36 a1 et R. 5211-14 + L. 5711-1 et R. 5711-2 du CGCT).

(2) Ou biens de la structure intercommunale.

(3) Ou biens ne relevant pas de la structure intercommunale.

IV – ANNEXES
PRESENTATION CROISEE PAR FONCTION – VUE D'ENSEMBLE

IV
A1

Art. (1)	Libellé	01 Opérations non ventilables	0 Services généraux administrat° publiques	1 Sécurité et salubrité publiques	2 Enseignement - Formation	3 Culture	4 Sport et jeunesse	5 Interventions sociales et santé	6 Famille	7 Logement	8 Aménagt et services urbains, environnement	9 Action économique	TOTAL
	Total dépenses d'investissement	1 483 970	345 166	0	179 355	99 570	32 393	144	4 195	566	64 227	1 200	2 210 787
	Dépenses réelles	710 476	288 978	0	179 355	99 570	32 393	144	4 195	566	64 227	1 200	1 391 104
010	Stocks	0	0	0	0	0	0	0	0	0	0	0	0
10	Dotations, fonds divers et réserves	0	0	0	0	0	0	0	0	0	0	0	0
13	Subventions d'investissement	0	0	0	0	0	0	0	0	0	0	0	0
16	Emprunts et dettes assimilées	566 362	229	0	0	0	0	0	0	566	314	0	567 471
1641	Emprunts en euros	566 362	0	0	0	0	0	0	0	0	0	0	566 362
165	Dépôts et cautionnements reçus	0	229	0	0	0	0	0	0	566	314	0	1 109
18	Compte de liaison : affectat° (BA, régie)	0	0	0	0	0	0	0	0	0	0	0	0
20	Immobilisations incorporelles	0	8 489	0	816	35 866	0	0	0	0	0	0	44 850
2031	Frais d'études	0	7 513	0	0	35 866	0	0	0	0	0	0	43 079
2051	Concessions, droits similaires	0	955	0	816	0	0	0	0	0	0	0	1 771
204	Subventions d'équipement versées	144 114	0	0	0	0	0	0	0	0	17 323	1 200	162 637
20422	Privé : Bâtiments, installations	0	0	0	0	0	0	0	0	0	17 323	1 200	18 523
2046	Attrib. de compensation d'investissement	144 114	0	0	0	0	0	0	0	0	0	0	144 114
21	Immobilisations corporelles	0	262 066	0	129 162	1 730	32 393	144	4 195	0	17 072	0	448 762
2111	Terrains nus	0	35 248	0	0	0	0	0	0	0	0	0	35 248
2116	Cimetières	0	18 800	0	0	0	0	0	0	0	0	0	18 800
21312	Bâtiments scolaires	0	0	0	42 135	0	0	0	0	0	0	0	42 135
21318	Autres bâtiments publics	0	11 125	0	6 478	0	15 413	0	2 610	0	0	0	35 626
2135	Installations générales, agencements	0	46 436	0	23 176	0	16 380	0	0	0	0	0	85 992
2152	Installations de voirie	0	0	0	0	0	0	0	0	0	14 170	0	14 170
21532	Réseaux d'assainissement	0	6 190	0	40 000	0	0	0	0	0	0	0	46 190
21568	Autres matériels, outillages incendie	0	3 419	0	0	0	0	0	0	0	0	0	3 419
2158	Autres inst. matériel, outill. techniques	0	1 791	0	10 171	0	0	0	0	0	2 902	0	14 864
2182	Matériel de transport	0	93 629	0	0	0	0	0	0	0	0	0	93 629
2183	Matériel de bureau et informatique	0	41 756	0	0	0	0	0	0	0	0	0	41 756
2184	Mobilier	0	0	0	0	1 730	0	0	0	0	0	0	1 730
2188	Autres immobilisations corporelles	0	3 671	0	7 202	0	600	144	1 585	0	0	0	13 203
22	Immobilisations reçues en affectation	0	0	0	0	0	0	0	0	0	0	0	0

HARFLEUR - VILLE D'HARFLEUR - CA - 2023

Art. (1)	Libellé	01 Opérations non ventilables	0 Services généraux administratifs publiques	1 Sécurité et salubrité publiques	2 Enseignement - Formation	3 Culture	4 Sport et jeunesse	5 Interventions sociales et santé	6 Famille	7 Logement	8 Aménagt et services urbains, environnement	9 Action économique	TOTAL
23	Immobilisations en cours	0	28 215	0	49 377	62 274	0	0	0	0	29 518	0	169 385
2312	Agencements et aménagements de terrains	0	12 835	0	0	0	0	0	0	0	0	0	12 835
2313	Constructions	0	15 380	0	49 377	62 274	0	0	0	0	0	0	127 032
2315	Installat*, matériel et outillage techni	0	0	0	0	0	0	0	0	0	29 518	0	29 518
26	Participat* et créances rattachées	0	0	0	0	0	0	0	0	0	0	0	0
27	Autres immobilisations financières	0	0	0	0	0	0	0	0	0	0	0	0
	Opérations d'équipement	0	0	0	0	0	0	0	0	0	0	0	0
	Opérations pour compte de tiers	0	0	0	0	0	0	0	0	0	0	0	0
	Dépenses d'ordre	183 247	46 188	0	0	0	0	0	0	0	0	0	229 435
040	Opérat* ordre transfert entre sections	183 247	46 188	0	0	0	0	0	0	0	0	0	229 435
13911	Etat et établissements nationaux	2 590	0	0	0	0	0	0	0	0	0	0	2 590
13912	Sub. transf opte résult. Régions	76	0	0	0	0	0	0	0	0	0	0	76
139141	Sub. transf opte résult. Communes du GFP	814	0	0	0	0	0	0	0	0	0	0	814
139151	Sub. transf opte résult. GFP de rattach.	12 818	0	0	0	0	0	0	0	0	0	0	12 818
13918	Autres subventions d'équipement	250	0	0	0	0	0	0	0	0	0	0	250
192	Plus ou moins-values sur cession immo.	2 705	0	0	0	0	0	0	0	0	0	0	2 705
198	Neutral. amort. subv. équip. versées	163 995	0	0	0	0	0	0	0	0	0	0	163 995
21316	Equipements du cinétière	0	18 893	0	0	0	0	0	0	0	0	0	18 893
2135	Installations générales, agencements	0	27 295	0	0	0	0	0	0	0	0	0	27 295
041	Opérations patrimoniales	0	0	0	0	0	0	0	0	0	0	0	0
	001 Solde d'exécution reporté de N-1	580 247	0	0	0	0	0	0	0	0	0	0	580 247

RECETTES													
	Total recettes d'investissement	1 204 709	206 804	0	110 512	95 734	51 887	0	3 516	0	13 310	19 553	1 706 026
Recettes réelles		723 505	206 804	0	110 512	95 734	51 887	0	3 516	0	13 310	19 553	1 224 821
010 Stocks		0	0	0	0	0	0	0	0	0	0	0	0
10 Dotations, fonds divers et réserves		723 505	0	0	0	0	0	0	0	0	0	0	723 505
10222	FCTVA	102 085	0	0	0	0	0	0	0	0	0	0	102 085
10226	Taxe d'aménagement	11 645	0	0	0	0	0	0	0	0	0	0	11 645
1068	Excédents de fonctionnement capitalisés	609 775	0	0	0	0	0	0	0	0	0	0	609 775
13	Subventions d'investissement	0	206 703	0	110 512	95 734	51 887	0	3 516	0	12 299	19 553	500 204
13151	Subv. transf. GFP de rattachement	0	45 450	0	15 540	0	0	0	0	0	0	0	60 991

HARFLEUR - VILLE D'HARFLEUR - CA - 2023

Art. (1)	Libellé	01 Opérations non ventilables	0 Services généraux administratifs publiques	1 Sécurité et salubrité publiques	2 Enseignement-Formation	3 Culture	4 Sport et jeunesse	5 Interventions sociales et santé	6 Famille	7 Logement	8 Aménagt et services urbains, environnement	9 Action économique	TOTAL
1321	Subv. non transf. Etat, établ. nationaux	0	0	0	0	64 476	0	0	0	0	0	0	64 476
1322	Subv. non transf. Régions	0	4 120	0	0	0	0	0	0	0	0	0	4 120
1323	Subv. non transf. Départements	0	6 815	0	73 112	29 145	23 475	0	3 516	0	0	0	136 063
13251	Subv. non transf. GFP de rattachement	0	128 067	0	13 552	2 113	7 187	0	0	0	12 299	19 553	182 772
1341	D.E.T.R. non transférable	0	22 250	0	8 307	0	21 225	0	0	0	0	0	51 783
16	Emprunts et dettes assimilées	0	101	0	0	0	0	0	0	0	1 011	0	1 112
165	Dépôts et cautionnements reçus	0	101	0	0	0	0	0	0	0	1 011	0	1 112
18	Compte de liaison : affectat* (BA, régie)	0	0	0	0	0	0	0	0	0	0	0	0
20	Immobilisations incorporelles	0	0	0	0	0	0	0	0	0	0	0	0
204	Subventions d'équipement versées	0	0	0	0	0	0	0	0	0	0	0	0
21	Immobilisations corporelles	0	0	0	0	0	0	0	0	0	0	0	0
22	Immobilisations reçues en affectation	0	0	0	0	0	0	0	0	0	0	0	0
23	Immobilisations en cours	0	0	0	0	0	0	0	0	0	0	0	0
26	Participat* et créances rattachées	0	0	0	0	0	0	0	0	0	0	0	0
27	Autres immobilisations financières	0	0	0	0	0	0	0	0	0	0	0	0
Opérations pour compte de tiers		0	0	0	0	0	0	0	0	0	0	0	0
Recettes d'ordre		481 204	0	0	0	0	0	0	0	0	0	0	481 204
040	Opérat* ordre transfert entre sections	481 204	0	0	0	0	0	0	0	0	0	0	481 204
1641	Emprunts en euros	0	0	0	0	0	0	0	0	0	0	0	0
2115	Terrains bâtis	5 025	0	0	0	0	0	0	0	0	0	0	5 025
28041822	CCAS : Bâtiments, installations	793	0	0	0	0	0	0	0	0	0	0	793
2804182	Autres org pub - Bâtiments et installat*	2 420	0	0	0	0	0	0	0	0	0	0	2 420
280421	Privé : Bien mobilier, matériel	169	0	0	0	0	0	0	0	0	0	0	169
280422	Privé : Bâtiments, installations	16 499	0	0	0	0	0	0	0	0	0	0	16 499
28046	Attributions compensation investissement	144 114	0	0	0	0	0	0	0	0	0	0	144 114
28051	Concessions et droits similaires	10 346	0	0	0	0	0	0	0	0	0	0	10 346
28121	Plantations d'arbres et d'arbustes	7 741	0	0	0	0	0	0	0	0	0	0	7 741
28128	Autres aménagements de terrains	1 441	0	0	0	0	0	0	0	0	0	0	1 441
281312	Bâtiments scolaires	177	0	0	0	0	0	0	0	0	0	0	177
281318	Autres bâtiments publics	307	0	0	0	0	0	0	0	0	0	0	307
28138	Autres constructions	340	0	0	0	0	0	0	0	0	0	0	340
28152	Installations de voirie	13 969	0	0	0	0	0	0	0	0	0	0	13 969
281532	Réseaux d'assainissement	1 626	0	0	0	0	0	0	0	0	0	0	1 626

Art. (1)	Libellé	01 Opérations non ventilables	0 Services généraux administrat* publiques	1 Sécurité et salubrité publiques	2 Enseignement - Formation	3 Culture	4 Sport et jeunesse	5 Interventions sociales et santé	6 Famille	7 Logement	8 Aménagt et services urbains, environnement	9 Action économique	TOTAL
281534	Réseaux d'électrification	1 671	0	0	0	0	0	0	0	0	0	0	1 671
281538	Autres réseaux	5 753	0	0	0	0	0	0	0	0	0	0	5 753
281568	Autres matériels, outillages incendie	2 111	0	0	0	0	0	0	0	0	0	0	2 111
281578	Autre matériel et outillage de voirie	1 345	0	0	0	0	0	0	0	0	0	0	1 345
28158	Autres installat*, matériel et outillage	12 302	0	0	0	0	0	0	0	0	0	0	12 302
28181	Installations générales, aménagt divers	792	0	0	0	0	0	0	0	0	0	0	792
28182	Matériel de transport	21 004	0	0	0	0	0	0	0	0	0	0	21 004
28183	Matériel de bureau et informatique	44 470	0	0	0	0	0	0	0	0	0	0	44 470
28184	Mobilier	10 682	0	0	0	0	0	0	0	0	0	0	10 682
28188	Autres immo. corporelles	67 106	0	0	0	0	0	0	0	0	0	0	67 106
4817	Pénalités de renégociation de la dette	109 000	0	0	0	0	0	0	0	0	0	0	109 000
041	Opérations patrimoniales	0	0	0	0	0	0	0	0	0	0	0	0
001	Solde d'exécution reporté de N-1	0	0	0	0	0	0	0	0	0	0	0	0

FUNCTIONNEMENT

DEPENSES													
Total dépenses de fonctionnement		997 828	4 624 986	191 999	2 022 282	701 442	429 937	289 927	1 093 690	10 715	125 428	28 187	10 516 422
Dépenses réelles		516 624	4 624 986	191 999	2 022 282	701 442	429 937	289 927	1 093 690	10 715	125 428	28 187	10 035 218
011	Charges à caractère général	25 342	746 220	24 440	818 304	158 027	200 284	27 581	55 581	10 715	123 428	25 187	2 215 068
6042	Achats prestat* services (hors terrains)	0	2 407	0	0	0	250	0	0	0	0	0	2 657
60611	Eau et assainissement	0	12 667	0	15 111	515	3 749	0	2 710	3 649	4 495	0	42 897
60612	Energie - Electricité	0	98 128	0	75 871	14 966	60 303	0	7 020	106	15 768	0	272 162
60621	Combustibles	0	117 567	0	157 604	8 802	71 118	0	23 241	765	1 181	0	380 278
60622	Carburants	0	32 928	0	0	0	0	0	0	0	8 210	0	41 138
60623	Alimentation	0	485	0	331 995	840	2 029	0	199	0	0	236	335 782
60624	Produits de traitement	0	149	0	562	9	0	308	0	0	0	0	1 029
60628	Autres fournitures non stockées	0	27 870	789	9 065	5 671	8 190	0	1 309	0	8 724	1 113	62 730
60631	Fournitures d'entretien	0	39 468	0	15 902	0	0	0	0	0	0	0	55 370
60632	Fournitures de petit équipement	0	54 252	0	15 843	4 738	2 587	0	699	178	8 731	1 250	88 279
60633	Fournitures de voirie	0	0	0	0	0	0	0	0	0	2 424	0	2 424
60636	Vêtements de travail	0	12 558	0	0	0	0	0	0	0	0	0	12 558
6064	Fournitures administratives	0	16 832	0	0	0	0	0	0	0	0	0	16 832
6065	Livres, disques ... (médiathèque)	0	0	0	0	13 985	0	0	0	0	0	0	13 985
6067	Fournitures scolaires	0	0	0	33 323	0	0	0	0	0	0	0	33 323
6068	Autres matières et fournitures	0	0	0	82	0	453	0	0	0	0	0	535
6135	Locations mobilières	0	15 606	0	649	16 043	320	0	2 907	0	5 761	1 739	43 025

HARFLEUR - VILLE D'HARFLEUR - CA - 2023

Art. (1)	Libellé	01 Opérations non ventilables	0 Services généraux administratifs publics	1 Sécurité et salubrité publiques	2 Enseignement - Formation	3 Culture	4 Sport et jeunesse	5 Interventions sociales et santé	6 Famille	7 Logement	8 Aménagt et services urbains, environnement	9 Action économique	TOTAL
614	Charges locatives et de copropriété	0	0	0	0	0	0	0	0	0	0	82	82
61521	Entretien terrains	0	0	0	0	0	0	0	0	0	7 158	0	7 158
615221	Entretien, réparations bâtiments publics	0	40 688	0	30 679	8 530	11 777	0	702	719	0	519	93 593
615231	Entretien, réparations voiries	0	0	0	0	0	0	0	0	0	2 273	0	2 273
615232	Entretien, réparations réseaux	0	0	0	0	0	0	0	0	0	2 753	0	2 753
61524	Entretien bois et forêts	0	0	0	0	0	0	0	0	0	46 428	0	46 428
61551	Entretien matériel roulant	0	30 925	0	0	0	0	0	0	0	0	0	30 925
61558	Entretien autres biens mobiliers	0	27 528	0	11 722	0	0	0	0	0	152	0	39 403
6156	Maintenance	0	40 034	0	35 446	3 902	14 892	0	7 174	5 297	1 219	70	108 035
6161	Multirisques	0	13 407	0	0	0	0	0	0	0	0	0	13 407
6168	Autres primes d'assurance	0	433	0	0	0	0	0	0	0	0	0	433
6182	Documentation générale et technique	0	13 248	344	0	96	0	0	582	0	0	0	14 270
6184	Versements à des organismes de formation	0	10 869	0	4 000	3 136	720	0	0	0	0	0	18 725
6185	Frais de colloques et de séminaires	0	340	0	0	0	0	0	0	0	0	0	340
6188	Autres frais divers	0	9 480	22 797	6 922	12 323	2 125	984	0	0	7 641	2 240	64 512
6226	Honoraires	0	10 598	0	0	0	0	0	0	0	0	0	10 598
6231	Annonces et insertions	0	11 071	0	0	0	0	0	0	0	0	2 400	13 471
6232	Fêtes et cérémonies	0	8 016	291	0	59 368	2 118	0	7 225	0	0	10 414	87 432
6237	Publications	0	23 473	0	0	0	0	0	0	0	0	0	23 473
6247	Transports collectifs	0	0	0	41 292	0	7 121	0	471	0	0	0	48 883
6251	Voyages et déplacements	0	745	0	1 065	1 469	0	0	812	0	0	0	4 091
6256	Missions	0	1 417	219	494	1 435	0	0	511	0	0	0	4 076
6261	Frais d'affranchissement	0	25 128	0	0	0	0	0	0	0	0	0	25 128
6262	Frais de télécommunications	0	30 310	0	0	0	0	0	0	0	0	0	30 310
627	Services bancaires et assimilés	0	972	0	0	0	0	0	0	0	0	0	972
6281	Concours divers (cotisations)	0	4 365	0	225	0	0	0	0	0	510	0	5 100
6284	Redevances pour services rendus	0	0	0	811	0	0	0	0	0	0	5 124	5 935
62875	Remb. frais aux communes membres du GFP	0	0	0	26 981	0	0	0	0	0	0	0	26 981
6288	Autres services extérieurs	0	11 057	0	2 660	2 200	12 533	26 269	0	0	0	0	54 720
63512	Taxes foncières	21 766	0	0	0	0	0	0	0	0	0	0	21 766
63513	Autres impôts locaux	3 576	0	0	0	0	0	0	0	0	0	0	3 576
6358	Autres droits	0	1 210	0	0	0	0	0	0	0	0	0	1 210
637	Autres impôts, taxes (autres organismes)	0	7	0	0	0	0	0	0	0	0	0	7
012	Charges de personnel, frais assimilés	0	3 565 510	167 559	1 195 760	539 160	173 865	0	939 616	0	0	0	6 601 490
6218	Autre personnel extérieur	0	0	0	17 809	0	0	0	20 675	0	0	0	38 484

HARFLEUR - VILLE D'HARFLEUR - CA - 2023

Art. (1)	Libellé	01 Opérations non ventilables	0 Services généraux administrat° publiques	1 Sécurité et salubrité publiques	2 Enseignement - Formation	3 Culture	4 Sport et jeunesse	5 Interventions sociales et santé	6 Famille	7 Logement	8 Aménagt et services urbains, environnement	9 Action économique	TOTAL
6331	Versement mobilité	0	37 717	1 536	14 712	6 293	2 055	0	10 295	0	0	0	72 608
6332	Cotisations versées au F.N.A.L.	0	9 562	384	3 678	1 573	514	0	2 574	0	0	0	18 285
6336	Cotisations CNFPT et CDGFPT	0	29 685	1 210	11 596	4 953	1 609	0	8 111	0	0	0	57 165
64111	Rémunération principale titulaires	0	1 734 818	99 113	538 216	282 538	75 780	0	343 066	0	0	0	3 073 531
64112	NBI, SFT, indemnité résidence	0	33 094	2 788	5 983	6 481	1 208	0	8 025	0	0	0	57 579
64118	Autres indemnités titulaires	0	240 973	22 980	78 165	48 484	11 140	0	44 855	0	0	0	446 598
64131	Rémunérations non tit.	0	310 392	0	198 535	41 252	34 241	0	259 925	0	0	0	844 346
64138	Autres indemnités non tit.	0	5 941	0	4 607	0	838	0	3 914	0	0	0	15 301
64168	Autres emplois d'insertion	0	0	0	0	0	660	0	0	0	0	0	660
6417	Rémunérations des apprentis	0	13 900	0	0	0	0	0	0	0	0	0	13 900
6451	Cotisations à l'U.R.S.A.F.	0	356 609	11 877	158 455	54 947	21 386	0	114 753	0	0	0	718 005
6453	Cotisations aux caisses de retraites	0	541 998	27 672	155 681	89 516	23 027	0	111 749	0	0	0	949 842
6454	Cotisations aux A.S.S.E.D.I.C.	0	12 590	0	8 256	1 605	1 446	0	10 334	0	0	0	34 231
6455	Cotisations pour assurance du personnel	0	238 937	0	0	0	0	0	0	0	0	0	238 937
6457	Cotis. sociales liées à l'apprentissage	0	327	0	0	0	0	0	0	0	0	0	327
6458	Cotis. aux autres organismes sociaux	0	532	0	0	1 517	0	0	896	0	0	0	2 945
6475	Médecine du travail, pharmacie	0	16 733	0	0	0	0	0	0	0	0	0	16 733
6488	Autres charges	0	1 702	0	68	0	0	0	444	0	0	0	2 214
014	Atténuations de produits	280 987	0	0	0	0	0	0	0	0	0	0	280 987
7391172	Dégrèvt taxe habitat° sur logements vaca	5 158	0	0	0	0	0	0	0	0	0	0	5 158
73918	Autres reversements sur impôts locaux	4 189	0	0	0	0	0	0	0	0	0	0	4 189
739211	Attributions de compensation	178 490	0	0	0	0	0	0	0	0	0	0	178 490
739223	Fonds péréquation ress. com. et intercom	93 150	0	0	0	0	0	0	0	0	0	0	93 150
65	Autres charges de gestion courante	50 984	199 454	0	8 119	4 256	55 579	252 865	98 513	0	2 000	3 000	674 769
6531	Indemnités	0	112 426	0	0	0	0	0	0	0	0	0	112 426
6532	Frais de mission	0	2 221	0	0	0	0	0	0	0	0	0	2 221
6533	Cotisations de retraite	0	8 018	0	0	0	0	0	0	0	0	0	8 018
6534	Cotis. de sécurité sociale - part patron	0	7 665	0	0	0	0	0	0	0	0	0	7 665
6535	Formation	0	6 960	0	0	0	0	0	0	0	0	0	6 960
65372	Cotis. fonds financt alloc. fin mandat	0	58	0	0	0	0	0	0	0	0	0	58
65548	Autres contributions	50 000	0	0	0	0	0	0	0	0	0	0	50 000
6558	Autres contributions obligatoires	984	0	0	0	0	0	10 238	0	0	0	0	11 222
657362	Subv. fonct. CCAS	0	0	0	0	0	0	241 126	0	0	0	0	241 126
6574	Subv. fonct. Associat°, personnes privée	0	61 312	0	8 119	4 142	55 579	1 500	98 513	0	1 382	3 000	233 546

HARFLEUR - VILLE D'HARFLEUR - CA - 2023

Art. (1)	Libellé	01 Opérations non ventilables	0 Services généraux administrat° publiques	1 Sécurité et salubrité publiques	2 Enseignement - Formation	3 Culture	4 Sport et jeunesse	5 Interventions sociales et santé	6 Famille	7 Logement	8 Aménagt et services urbains, environnement	9 Action économique	TOTAL
65888	Autres	0	794	0	0	114	0	0	0	0	618	0	1 526
656	Frais fonctionnement des groupes d'élus	0	0	0	0	0	0	0	0	0	0	0	0
66	Charges financières	144 311	0	0	0	0	0	0	0	0	0	0	144 311
66111	Intérêts réglés à l'échéance	136 466	0	0	0	0	0	0	0	0	0	0	136 466
66112	Intérêts - Rattachement des ICNE	7 845	0	0	0	0	0	0	0	0	0	0	7 845
67	Charges exceptionnelles	0	93 802	0	99	0	190	9 501	0	0	0	0	103 592
6714	Bourses et prix	0	0	0	0	0	164	9 501	0	0	0	0	9 665
6718	Autres charges exceptionnelles gestion	0	6 320	0	0	0	0	0	0	0	0	0	6 320
673	Titres annulés (sur exercices antérieurs	0	1 330	0	99	0	25	0	0	0	0	0	1 455
678	Autres charges exceptionnelles	0	86 152	0	0	0	0	0	0	0	0	0	86 152
68	Dot. aux amortissements et provisions	15 000	0	0	0	0	0	0	0	0	0	0	15 000
6815	Dot. prov. pour risques fonct. courant	15 000	0	0	0	0	0	0	0	0	0	0	15 000
Dépenses d'ordre		481 204	0	0	0	0	0	0	0	0	0	0	481 204
042	Opérat° ordre transfert entre sections	481 204	0	0	0	0	0	0	0	0	0	0	481 204
66111	Intérêts réglés à l'échéance	0	0	0	0	0	0	0	0	0	0	0	0
675	Valeurs comptables immobilisations cédée	5 025	0	0	0	0	0	0	0	0	0	0	5 025
6811	Dot. amort. et prov. Immos incorporelles	367 179	0	0	0	0	0	0	0	0	0	0	367 179
6862	Dot. amort. charges financ. à répartir	109 000	0	0	0	0	0	0	0	0	0	0	109 000
043	Opérat° ordre intérieur de la section	0	0	0	0	0	0	0	0	0	0	0	0
002 Déficit de fonctionnement reporté		0	0	0	0	0	0	0	0	0	0	0	0

RECETTES													
Total recettes de fonctionnement		9 947 958	1 073 621	0	453 979	24 276	223 224	152 846	127 901	31 599	12 404	35 655	12 083 463
Recettes réelles		9 118 144	1 027 433	0	453 979	24 276	223 224	152 846	127 901	31 599	12 404	35 655	11 207 461
013	Atténuations de charges	0	261 396	0	0	0	0	0	0	0	0	0	261 396
6419	Remboursements rémunérations personnel	0	261 396	0	0	0	0	0	0	0	0	0	261 396
70	Produits des services, du domaine, vente	0	551 944	0	150 625	13 486	132 571	152 846	40 563	0	10 724	2 884	1 055 743
70311	Concessions cimetières (produit net)	0	17 033	0	0	0	0	0	0	0	0	0	17 033
70321	Stationnement et location voie publique	0	0	0	0	0	0	0	0	0	10 584	0	10 584

Art. (1)	Libellé	01 Opérations non ventilables	0 Services généraux administratifs* publiques	1 Sécurité et salubrité publiques	2 Enseignement - Formation	3 Culture	4 Sport et jeunesse	5 Interventions sociales et santé	6 Famille	7 Logement	8 Aménagt et services urbains, environnement	9 Action économique	TOTAL
70323	Redev. occupat* domaine public communal	0	37 550	0	0	0	0	0	0	0	0	0	37 550
70328	Autres droits stationnement et location	0	0	0	0	0	0	0	0	0	124	0	124
7062	Redevances services à caractère culturel	0	0	0	0	13 486	0	0	0	0	0	0	13 486
70632	Redevances services à caractère loisir	0	0	0	0	0	132 533	0	144	0	0	0	132 678
7066	Redevances services à caractère social	0	0	0	0	0	0	64 771	40 518	0	0	0	105 289
7067	Redev. services périscolaires et enseign	0	0	0	150 625	0	38	0	0	0	0	0	150 663
70688	Autres prestations de services	0	3 798	0	0	0	0	0	0	0	0	0	3 798
7083	Locations diverses (autres qu'immeubles)	0	37 398	0	0	0	0	0	0	0	17	0	37 415
70841	Mise à dispo personnel B.A., régies	0	352 501	0	0	0	0	0	0	0	0	0	352 501
70845	Mise à dispo personnel communes du GFP	0	175	0	0	0	0	0	0	0	0	0	175
70846	Mise à dispo personnel GFP rattachement	0	38 224	0	0	0	0	0	0	0	0	0	38 224
70848	Mise à dispo personnel autres organismes	0	16 942	0	0	0	0	0	0	0	0	0	16 942
70875	Remb. frais par les communes du GFP	0	0	0	0	0	0	75 115	0	0	0	0	75 115
70876	Remb. frais par le GFP de rattachement	0	33 262	0	0	0	0	0	0	0	0	0	33 262
70878	Remb. frais par d'autres redevables	0	15 061	0	0	0	0	12 960	0	0	0	0	28 022
7088	Produits activités annexes (abonnements)	0	0	0	0	0	0	0	0	0	0	2 884	2 884
73	Impôts et taxes	7 070 111	60 232	0	0	1 651	0	0	0	0	0	22 596	7 154 590
73111	Impôts directs locaux	4 856 607	0	0	0	0	0	0	0	0	0	0	4 856 607
7318	Autres impôts locaux ou assimilés	0	1 017	0	0	0	0	0	0	0	0	0	1 017
73212	Dotation de solidarité communautaire	1 533 640	0	0	0	0	0	0	0	0	0	0	1 533 640
73221	FNGIR	294 771	0	0	0	0	0	0	0	0	0	0	294 771
7336	Droits de place	0	0	0	0	1 651	0	0	0	0	0	22 596	24 246
7351	Taxe consommation finale d'électricité	191 935	0	0	0	0	0	0	0	0	0	0	191 935
7368	Taxes locales sur la publicité extérieur	0	59 215	0	0	0	0	0	0	0	0	0	59 215

HARFLEUR - VILLE D'HARFLEUR - CA - 2023

Art. (1)	Libellé	01 Opérations non ventilables	0 Services généraux administratifs publics	1 Sécurité et salubrité publiques	2 Enseignement - Formation	3 Culture	4 Sport et jeunesse	5 Interventions sociales et santé	6 Famille	7 Logement	8 Aménagt et services urbains, environnement	9 Action économique	TOTAL
7381	Taxes additionnelles droits de mutation	193 158	0	0	0	0	0	0	0	0	0	0	193 158
74	Dotations et participations	2 047 982	111 840	0	303 354	7 000	28 727	0	23 907	0	0	0	2 522 809
7411	Dotation forfaitaire	1 278 873	0	0	0	0	0	0	0	0	0	0	1 278 873
74121	Dotation de solidarité rurale	123 287	0	0	0	0	0	0	0	0	0	0	123 287
74123	Dotation de solidarité urbaine	382 031	0	0	0	0	0	0	0	0	0	0	382 031
744	FCTVA	10 375	0	0	0	0	0	0	0	0	0	0	10 375
7461	DGD	0	0	0	37 750	0	0	0	0	0	0	0	37 750
74718	Autres participations Etat	0	25 000	0	201 513	7 000	0	0	0	0	0	0	233 513
7473	Participat* Départements	0	0	0	24 246	0	0	0	0	0	0	0	24 246
74741	Participat* Communes du GFP	0	0	0	26 165	0	0	0	0	0	0	0	26 165
74748	Participat* Autres communes	0	38 435	0	0	0	0	0	0	0	0	0	38 435
74758	Participat* Autres groupements	0	15 000	0	0	0	1 210	0	0	0	0	0	16 210
7478	Participat* Autres organismes	0	29 000	0	0	0	27 517	0	22 907	0	0	0	79 424
7482	Compens. perte taxe add. droits mutation	330	0	0	0	0	0	0	0	0	0	0	330
748313	Dotat* de compensation de la TP	145 601	0	0	0	0	0	0	0	0	0	0	145 601
74832	Attribution du fonds départemental TP	70 896	0	0	0	0	0	0	0	0	0	0	70 896
74834	Etat. - Compens. exonérat* taxes foncière	36 579	0	0	0	0	0	0	0	0	0	0	36 579
7488	Autres attributions et participations	0	4 405	0	13 680	0	0	0	1 000	0	0	0	19 085
75	Autres produits de gestion courante	0	31 703	0	0	1 745	61 868	0	63 332	31 599	1 680	10 175	202 102
752	Revenus des immeubles	0	28 441	0	0	1 745	0	0	31 972	28 268	1 680	10 175	102 282
7588	Autres produits div. de gestion courante	0	3 262	0	0	0	61 868	0	31 360	3 331	0	0	98 820
76	Produits financiers	51	0	0	0	0	0	0	0	0	0	0	51
7621	Prod. Immo. fin. - encaissées à échéance	51	0	0	0	0	0	0	0	0	0	0	51
77	Produits exceptionnels	0	10 318	0	0	395	58	0	0	0	0	0	10 770
7718	Autres produits except. opérat* gestion	0	6 715	0	0	0	0	0	0	0	0	0	6 715
775	Produits des cessions d'immobilisations	0	2 320	0	0	0	0	0	0	0	0	0	2 320
7788	Produits exceptionnels divers	0	1 282	0	0	395	58	0	0	0	0	0	1 735
78	Reprise sur amortissements et provisions	0	0	0	0	0	0	0	0	0	0	0	0
Recettes d'ordre		183 247	46 188	0	0	0	0	0	0	0	0	0	229 436

HARFLEUR - VILLE D'HARFLEUR - CA - 2023

Art. (1)	Libellé	01 Opérations non ventilables	0 Services généraux administratifs* publiques	1 Sécurité et salubrité publiques	2 Enseignement - Formation	3 Culture	4 Sport et jeunesse	5 Interventions sociales et santé	6 Famille	7 Logement	8 Aménagt et services urbains, environnement	9 Action économique	TOTAL
042	Opérat* ordre transfert entre sections	183 247	46 188	0	0	0	0	0	0	0	0	0	229 435
722	Immobilisations corporelles	0	46 188	0	0	0	0	0	0	0	0	0	46 188
7761	Diff / réal (+) transférées en invest.	2 705	0	0	0	0	0	0	0	0	0	0	2 705
7768	Neutral. amort. subv. équip. versées	163 995	0	0	0	0	0	0	0	0	0	0	163 995
777	Quote-part subv. invest transf cpte résul	16 548	0	0	0	0	0	0	0	0	0	0	16 548
043	Opérat* ordre intérieur de la section	0	0	0	0	0	0	0	0	0	0	0	0
002	Excédent de fonctionnement reporté	646 567	0	0	0	0	0	0	0	0	0	0	646 567

(1)Le croisement par nature est fait au niveau de chacun des articles budgétaires.

IV – ANNEXES		IV
ELEMENTS DU BILAN – ETAT DE LA DETTE – DETAIL DES CREDITS DE TRESORERIE		A2.1

A2.1 – DETAIL DES CREDITS DE TRESORERIE (1)

Nature (Pour chaque ligne, indiquer le numéro de contrat)	Date de la décision de réaliser la ligne de trésorerie (2)	Montant maximum autorisé au 01/01/N	Montant des tirages N	Montant des remboursements N		Encours restant dû au 31/12/N
				Intérêts (3)	Remboursement du tirage	
5191 Avances du Trésor						
5192 Avances de trésorerie						
51931 Lignes de trésorerie						
51932 Lignes de trésorerie liées à un emprunt						
5194 Billets de trésorerie						
5198 Autres crédits de trésorerie						
519 Crédits de trésorerie (Total)		0,00	0,00	0,00	0,00	0,00

(1) Circulaire n° NOR : INTB8900071C du 22/02/1989.

(2) Indiquer la date de la délibération de l'assemblée autorisant la ligne de trésorerie ou la date de la décision de l'ordonnateur de réaliser la ligne de trésorerie sur la base d'un montant maximum autorisé par l'organe délibérant (article L. 2122-22 du CGCT).

(3) Il s'agit des intérêts comptabilisés au compte 6615.

IV – ANNEXES

IV

ELEMENTS DU BILAN – ETAT DE LA DETTE – REPARTITION PAR NATURE DE DETTE

A2.2

A2.2 – REPARTITION PAR NATURE DE DETTE (hors 16449 et 166)

Nature (Pour chaque ligne, indiquer le numéro de contrat)	Organisme prêteur ou chef de file	Date de signature	Date d'émission ou date de mobilisation (1)	Date du premier remboursement	Nominal (2)	Type de taux d'intérêt (3)	Index (4)	Taux initial		Devise	Périodicité des remboursements (6)	Profil d'amortissement (7)	Possibilité de remboursement anticipé O/N	Catégorie d'emprunt (8)
								Niveau de taux (5)	Taux actuariel					
163 Emprunts obligataires (Total)					0,00									
164 Emprunts auprès des établissements financiers (Total)					12 398 221,63									
1641 Emprunts en euros (total)					12 398 221,63									
070433	CACIB ex BFT CREDIT AGRICOLE	04/12/2007	04/12/2007	15/06/2010	1 500 000,00	F	Taux fixe à 4,7445 % (TAM(Postfixé) + 0,0345)-Floor -0,0345 sur TAM(Postfixé)	4,744	4,814	EUR	X	X	O	A-1
070434	CACIB ex BFT CREDIT AGRICOLE	04/12/2007	04/12/2007	15/06/2012	1 500 000,00	V		4,179	4,240	EUR	X	X	O	A-1
1129895	CAISSE DES DEPOTS ET CONSIGNATIONS	06/01/2009	01/12/2009	01/02/2010	750 000,00	F	Taux fixe à 4,47 %	4,470	4,470	EUR	A	P	O	A-1
2152595	CAISSE D'EPARGNE	02/02/2009	20/05/2009	28/02/2010	375 000,00	F	Taux fixe à 5,16 %	5,160	5,160	EUR	A	P	O	A-1
4 327 109S	CREDIT FONCIER DE FRANCE	18/01/2007	30/11/2007	30/05/2008	1 000 000,00	F	Taux fixe à 4,24 %	4,240	4,302	EUR	A	P	O	A-1
MIN264065EUR	DEXIA CL	06/01/2009	01/07/2009	01/10/2009	375 000,00	V	LEP(Prefixé) + 1,03	4,090	4,153	EUR	T	C	O	A-1
MON538006EUR	SFIL CAFFIL	05/07/2021	01/08/2021	01/04/2022	6 898 221,63	F	Taux fixe à 0,45 %	0,450	0,457	EUR	S	P	O	A-1
1643 Emprunts en devises (total)					0,00									
16441 Emprunts assortis d'une option de tirage sur ligne de trésorerie (total)					0,00									
165 Dépôts et cautionnements recus (Total)					0,00									
167 Emprunts et dettes assortis de conditions particulières (Total)					0,00									
1671 Avances consolidées du Trésor (total)					0,00									

Emprunts et dettes à l'origine du contrat														
Nature (Pour chaque ligne, indiquer le numéro de contrat)	Organisme prêteur ou chef de file	Date de signature	Date d'émission ou date de mobilisation (1)	Date du premier remboursement	Nominal (2)	Type de taux d'intérêt (3)	Index (4)	Taux initial		Devise	Périodicité des remboursements (6)	Profil d'amortissement (7)	Possibilité de remboursement anticipé O/N	Catégorie d'emprunt (8)
								Niveau de taux (5)	Taux actuariel					
1672 Emprunts sur comptes spéciaux du Trésor (total)					0,00									
1675 Dettes pour METP et PPP (total)					0,00									
1676 Dettes envers locataires-acquéreurs (total)					0,00									
1678 Autres emprunts et dettes (total)					0,00									
168 Emprunts et dettes assimilés (Total)					0,00									
1681 Autres emprunts (total)					0,00									
1682 Bons à moyen terme négociables (total)					0,00									
1687 Autres dettes (total)					0,00									
Total général					12 398 221,63									

(1) Si un emprunt donne lieu à plusieurs mobilisations, indiquer la date de la première mobilisation.

(2) Nominal : montant emprunté à l'origine.

(3) Type de taux d'intérêt : F : fixe ; V : variable simple ; C : complexe (c'est-à-dire un taux variable qui n'est pas seulement défini comme la simple addition d'un taux usuel de référence et d'une marge exprimée en point de pourcentage).

(4) Mentionner le ou les types d'index (ex : Euribor 3 mois).

(5) Indiquer le niveau de taux à l'origine du contrat.

(6) Indiquer la périodicité des remboursements : A : annuelle ; M : mensuelle ; B : bimestrielle ; S : semestrielle ; T : trimestrielle ; X autre.

(7) Indiquer C pour amortissement constant, P pour amortissement progressif, F pour *in fine*, X pour autres à préciser.

(8) Catégorie d'emprunt à l'origine. Exemple A-1 (cf. la classification des emprunts suivant la typologie de la circulaire IOCB1015077C du 25 Juin 2010 sur les produits financiers offerts aux collectivités territoriales).

IV – ANNEXES

IV

ELEMENTS DU BILAN – ETAT DE LA DETTE – REPARTITION PAR NATURE DE DETTE

A2.2

A2.2 – REPARTITION PAR NATURE DE DETTE (hors 16449 et 166) (suite)

Nature (Pour chaque ligne, indiquer le numéro de contrat)	Couverture ? O/N (10)	Montant couvert	Catégorie d'emprunt après couverture éventuelle (11)	Capital restant dû au 31/12/N	Durée résiduelle (en années)	Taux d'intérêt		Niveau de taux d'intérêt au 31/12/N (14)	Annuité de l'exercice			ICNE de l'exercice
						Type de taux (12)	Index (13)		Charges d'intérêt (15)	Intérêts perçus (le cas échéant) (16)	Capital	
163 Emprunts obligataires (Total)		0,00		0,00					0,00	0,00	0,00	0,00
164 Emprunts auprès des établissements financiers (Total)		0,00		8 916 359,88					136 465,77	0,00	0,00	79 440,94
1641 Emprunts en euros (total)		0,00		8 916 359,88					136 465,77	0,00	0,00	79 440,94
070433	N	0,00	A-1	586 962,00	8,46	F	Taux fixe à 4,7445 % (TAM(Postfixé) + 0,0345)-Floor -0,0345 sur TAM(Postfixé)	4,797	31 372,39	0,00	0,00	15 393,99
070434	N	0,00	A-1	815 660,00	8,46	V		2,793	12 894,57	0,00	0,00	17 864,72
1129895	N	0,00	A-1	296 902,84	5,08	F	Taux fixe à 4,47 %	4,457	15 164,29	0,00	0,00	12 128,73
2152695	N	0,00	A-1	222 692,41	10,16	F	Taux fixe à 5,16 %	5,145	12 253,67	0,00	0,00	9 639,61
4 327 109S	N	0,00	A-1	608 108,50	13,41	F	Taux fixe à 4,24 %	4,287	27 484,88	0,00	0,00	15 398,66
MIN26/065EUR	N	0,00	A-1	107 812,50	5,50	V	LER(Prefixé) + 1,03	6,692	7 550,75	0,00	0,00	1 873,75
MON538008EUR	N	0,00	A-1	6 278 221,63	12,75	F	Taux fixe à 0,45 %	0,455	29 745,22	0,00	0,00	7 141,48
1643 Emprunts en devises (total)		0,00		0,00					0,00	0,00	0,00	0,00
16441 Emprunts assortis d'une option de tirage sur ligne de trésorerie (total) (9)		0,00		0,00					0,00	0,00	0,00	0,00
165 Dépôts et cautionnements reçus (Total)		0,00		0,00					0,00	0,00	0,00	0,00
167 Emprunts et dettes assortis de conditions particulières (Total)		0,00		0,00					0,00	0,00	0,00	0,00
1671 Avances consolidées du Trésor (total)		0,00		0,00					0,00	0,00	0,00	0,00
1672 Emprunts sur comptes spéciaux (total)		0,00		0,00					0,00	0,00	0,00	0,00
1675 Dettes pour MIEP et PPP (total)		0,00		0,00					0,00	0,00	0,00	0,00

Nature (Pour chaque ligne, indiquer le numéro de contrat)	Couverture ? O/N (10)	Montant couvert	Catégorie d'emprunt après couverture éventuelle (11)	Capital restant dû au 31/12/N	Durée résiduelle (en années)	Taux d'intérêt			Annuité de l'exercice			ICM de l'exercice
						Type de taux (12)	Index (13)	Niveau de taux d'intérêt au 31/12/N (14)	Capital	Charges d'intérêt (15)	Intérêts perçus (le cas échéant) (16)	
1676 Dettes envers locataires-acquéreurs (total)		0,00		0,00					0,00	0,00	0,00	0,00
1678 Autres emprunts et dettes (total)		0,00		0,00					0,00	0,00	0,00	0,00
168 Emprunts et dettes assimilés (Total)		0,00		0,00					0,00	0,00	0,00	0,00
1681 Autres emprunts (total)		0,00		0,00					0,00	0,00	0,00	0,00
1682 Bons à moyen terme négociables (total)		0,00		0,00					0,00	0,00	0,00	0,00
1687 Autres dettes (total)		0,00		0,00					0,00	0,00	0,00	0,00
Total général		0,00		8 916 359,88					566 361,70	136 465,77	0,00	79 440,94

(9) S'agissant des emprunts assortis d'une ligne de trésorerie, il faut faire ressortir le remboursement du capital de la dette prévue pour l'exercice correspondant au vérifiable endossement.

(10) Si l'emprunt est soumis à couverture, il convient de compléter le tableau « détail des opérations de couverture ».

(11) Catégorie d'emprunt. Exemple A-1 (cf. la classification des emprunts suivant la typologie de la circulaire IOCB1015077C du 25 juin 2010 sur les produits financiers offerts aux collectivités territoriales).

(12) Type de taux d'intérêt après opérations de couverture : F : fixe ; V : variable simple ; C : complexe (c'est-à-dire un taux variable qui n'est pas seulement défini comme la simple addition d'un taux usuel de référence et d'une marge exprimée en point de pourcentage).

(13) Mentionner l'index en cours au 31/12/N après opérations de couverture.

(14) Taux après opérations de couverture éventuelles. Pour les emprunts à taux variable, indiquer le niveau moyen du taux constaté sur l'année.

(15) Il s'agit des intérêts dus au titre du contrat initial et comptabilisés à l'article 66111 « Intérêts réglés à l'échéance » (intérêts décaissés) et intérêts éventuels dus au titre du contrat d'échange éventuel et comptabilisés à l'article 668.

(16) Indiquer les intérêts éventuellement reçus au titre du contrat d'échange éventuel et comptabilisés au 768.

IV – ANNEXES		IV
ELEMENTS DU BILAN – ETAT DE LA DETTE – REPARTITION DES EMPRUNTS PAR STRUCTURE DE TAUX		A2.3

A2.3 – REPARTITION DES EMPRUNTS PAR STRUCTURE DE TAUX (HORS A1)

Emprunts ventilés par structure de taux selon le risque le plus élevé (Pour chaque ligne, indiquer le numéro de contrat) (1)	Organisme prêteur ou chef de file	Nominal (2)	Capital restant dû au 31/12/N (3)	Type d'indices (4)	Durée du contrat	Dates des périodes bonifiées	Taux minimal (5)	Taux maximal (6)	Coût de sortie (7)	Taux maximal après couverture éventuelle (8)	Niveau du taux au 31/12/N (9)	Intérêts payés au cours de l'exercice (10)	Intérêts perçus au cours de l'exercice (le cas échéant) (11)	% par type de taux selon le capital restant dû
Echange de taux, taux variable simple plafonné (cap) ou encadré (tunnel) (A)														
TOTAL (A)		0,00	0,00						0,00			0,00	0,00	0,00
Barrière simple (B)														
TOTAL (B)		0,00	0,00						0,00			0,00	0,00	0,00
Option d'échange (C)														
TOTAL (C)		0,00	0,00						0,00			0,00	0,00	0,00
Multiplicateur jusqu'à 3 ou multiplicateur jusqu'à 5 capé (D)														
TOTAL (D)		0,00	0,00						0,00			0,00	0,00	0,00
Multiplicateur jusqu'à 5 (E)														
TOTAL (E)		0,00	0,00						0,00			0,00	0,00	0,00
Autres types de structures (F)														
TOTAL (F)		0,00	0,00						0,00			0,00	0,00	0,00
TOTAL GENERAL		0,00	0,00						0,00			0,00	0,00	0,00

(1) Répartir les emprunts selon le type de structure de taux (de A à F) selon la classification de la charte de bonne conduite) en fonction du risque le plus élevé à couvrir sur toute la durée de vie du contrat de prêt et après opérations de couverture éventuelles.

(2) Nominal : montant emprunté à l'origine. En cas de couverture partielle d'un emprunt, indiquer séparément sur deux lignes la part du nominal couvert et la part non couverte.

(3) En cas de couverture partielle d'un emprunt, indiquer séparément sur deux lignes la part du capital restant dû couvert et la part non couverte.

(4) Indiquer la classification de l'indice sous-jacent suivant la typologie de la circulaire du 25 juin 2010 sur les produits financiers (de 1 à 6). 1 : Indice zone euro / 2 : Indices inflation française ou zone euro ou écart entre ces indices / 3 : Ecart indice zone euro / 4 : Indices hors zone euro ou écart d'indices dont l'un est hors zone euro / 5 : écarts d'indices hors zone euro / 6 : autres indices.

(5) Taux hors opération de couverture. Indiquer le montant, l'index ou la formule correspondant au taux minimal du contrat de prêt sur toute la durée du contrat.

(6) Taux hors opération de couverture. Indiquer le montant, l'index ou la formule correspondant au taux maximal du contrat de prêt sur toute la durée du contrat.

(7) Coût de sortie : indiquer le montant de l'indemnité contractuelle de remboursement définitif de l'emprunt au 31/12/N ou le cas échéant, à la prochaine date d'échéance.

(8) Montant, index ou formule.

(9) Indiquer le niveau de taux après opérations de couverture éventuelles. Pour les emprunts à taux variables, indiquer le niveau moyen du taux constaté sur l'année.

(10) Indiquer les intérêts dus au titre du contrat initial et complabilisés à l'article 66111 et des intérêts éventuels dus au titre du contrat d'échange et complabilisés à l'article 668.

(11) Indiquer les intérêts reçus au titre du contrat d'échange et complabilisés au 768.

IV – ANNEXES

ELEMENTS DU BILAN – ETAT DE LA DETTE – TYPOLOGIE DE LA REPARTITION DE L'ENCOURS

IV
A2.4

A2.4 – TYPOLOGIE DE LA REPARTITION DE L'ENCOURS (1)

Structure	Indices sous-jacents	(1) Indices zone euro	(2) Indices inflation française ou zone euro ou écart entre ces indices	(3) Ecart de indices zone euro	(4) Indices hors zone euro et écarts d'indices dont l'un est un indice hors zone euro	(5) Ecart de indices hors zone euro	(6) Autres indices
(A) Taux fixe simple. Taux variable simple. Echange de taux fixe contre taux variable ou inversement. Echange de taux structuré contre taux variable ou taux fixe (sens unique). Taux variable simple plafonné (cap) ou encadré (turner)	Nombre de produits	7	0	0	0	0	
	% de l'encours	100,00	0,00	0,00	0,00	0,00	
	Montant en euros	8 916 359,88	0,00	0,00	0,00	0,00	0,00
(B) Barrière simple. Pas d'effet de levier	Nombre de produits	0	0	0	0	0	
	% de l'encours	0,00	0,00	0,00	0,00	0,00	
	Montant en euros	0,00	0,00	0,00	0,00	0,00	0,00
(C) Option d'échange (swaption)	Nombre de produits	0	0	0	0	0	
	% de l'encours	0,00	0,00	0,00	0,00	0,00	
	Montant en euros	0,00	0,00	0,00	0,00	0,00	0,00
(D) Multiplicateur jusqu'à 3 ; multiplicateur jusqu'à 5 capé	Nombre de produits	0	0	0	0	0	
	% de l'encours	0,00	0,00	0,00	0,00	0,00	
	Montant en euros	0,00	0,00	0,00	0,00	0,00	0,00
(E) Multiplicateur jusqu'à 5	Nombre de produits	0	0	0	0	0	
	% de l'encours	0,00	0,00	0,00	0,00	0,00	
	Montant en euros	0,00	0,00	0,00	0,00	0,00	0,00
(F) Autres types de structures	Nombre de produits						0
	% de l'encours						0,00
	Montant en euros						0,00

(1) Cette annexe retrace le stock de dette au 31/12/N après opérations de couverture éventuelles.

IV – ANNEXES

IV

ELEMENTS DU BILAN – ETAT DE LA DETTE – DETAIL DES OPERATIONS DE COUVERTURE

A2.5

A2.5 – DETAIL DES OPERATIONS DE COUVERTURE (1)

Instruments de couverture (Pour chaque ligne, indiquer le numéro de contrat)	Emprunt couvert				Instrument de couverture							Primes éventuelles	
	Référence de l'emprunt couvert	Capital restant dû au 31/12/N	Date de fin du contrat	Organisme co-contractant	Type de couverture (3)	Nature de la couverture (change ou taux)	Notionnel de l'instrument de couverture	Date de début du contrat	Date de fin du contrat	Périodicité de règlement des intérêts (4)	Montant des commissions diverses	Primes payées pour l'achat d'option	Primes reçues pour la vente d'option
Taux fixe (total)		0,00					0,00				0,00	0,00	0,00
Taux variable simple (total)		0,00					0,00				0,00	0,00	0,00
Taux complexe (total) (2)		0,00					0,00				0,00	0,00	0,00
Total		0,00					0,00				0,00	0,00	0,00

(1) Si un instrument couvre plusieurs emprunts, distinguer une ligne par emprunt couvert.

(2) Il s'agit d'un taux variable qui n'est pas défini comme la simple addition d'un taux usuel de référence et d'une marge exprimée en point de pourcentage.

(3) Indiquer s'il s'agit d'un swap, d'une option (cap, floor, itirnel, swaption).

(4) Indiquer la périodicité de règlement des intérêts : A : annuelle, M : mensuelle, B : bimestrielle, S : semestrielle, T : trimestrielle, X : autre.

IV – ANNEXES
ELEMENTS DU BILAN – ETAT DE LA DETTE – DETAIL DES OPERATIONS DE COUVERTURE

IV
A2.5

A2.5 – DETAIL DES OPERATIONS DE COUVERTURE (1) (suite)

Instruments de couverture (Pour chaque ligne, indiquer le numéro de contrat)	Référence de l'emprunt couvert	Effet de l'instrument de couverture				Charges et produits constatés depuis l'origine du contrat	Produits c/768	Catégorie d'emprunt (8)
		Taux pavé	Index (5)	Niveau de taux (6)	Index			
Taux fixe (total)					0,00	0,00	0,00	Avant opération de couverture
Taux variable simple (total)					0,00	0,00	0,00	Après opération de couverture
Taux complexe (total) (2)					0,00	0,00	0,00	
Total					0,00	0,00	0,00	

(5) Indiquer l'index utilisé ou la formule de taux.

(6) Pour les emprunts à taux variable, indiquer le niveau moyen du taux constaté sur l'année.

(7) A compléter si l'instrument de couverture est un swap.

(8) Catégorie d'emprunt. Exemple A-1 (cf. la classification des emprunts suivant la typologie de la circulaire IOCB1015077C du 25 juin 2010 sur les produits financiers offerts aux collectivités territoriales).

IV – ANNEXES

ELEMENTS DU BILAN – ETAT DE LA DETTE – REMBOURSEMENT ANTICIPE D'UN EMPRUNT AVEC REFINANCEMENT

IV
A2.6

A2.6 – REMBOURSEMENT ANTICIPE D'UN EMPRUNT AVEC REFINANCEMENT (1)

Emprunts (2) (Pour chaque ligne, indiquer le numéro de contrat)	Année de mobilisation et profil d'amort. de l'emprunt		Date du refinancement	Organisme prêteur ou chef de file	Capital restant dû	Capital réaménagé	Durée résiduelle	Périodicité des remboursements (6)	Caractéristiques du taux			Coût de sortie (10)		Annuité de l'exercice		ICNE de l'exercice
	Année (5)	Profil (5)							Type de taux (7)	Index (8)	Niveau de taux (9)	Type (11)	Montant (12)	Intérêts (13)	Capital	
Total des dépenses au c/ 166 Refinancement de dette (3)					0,00	0,00						0,00	0,00	0,00	0,00	
Total des recettes au c/ 166 Refinancement de dette (4)					0,00	0,00						0,00	0,00	0,00	0,00	

(1) Les opérations de refinancement de dette consistent en un remboursement d'un emprunt auprès d'un établissement de crédit suivi de la souscription d'un nouvel emprunt. Pour cette raison, les dépenses et les recettes du c/166 sont équilibrées.

(2) Pour les emprunts de refinancement, indiquer le nouveau numéro de contrat suivi, entre parenthèses, de la référence de l'emprunt quitté.

(3) Il s'agit de retracer les caractéristiques avant réaménagement des emprunts ayant fait l'objet d'un remboursement anticipé avec refinancement.

(4) Il s'agit de retracer les caractéristiques après réaménagement des emprunts de refinancement.

(5) Indiquer C pour amortissement constant, P pour amortissement progressif, F pour *in fine*, X pour autres à préciser.

(6) Indiquer la périodicité des remboursements A : annuelle ; T : trimestrielle ; M : mensuelle, B : bimestrielle, S : semestrielle, X autre.

(7) Type de taux d'intérêt : F : fixe ; V : variable simple ; C : complexe (C'est-à-dire un taux variable qui n'est pas seulement défini comme la simple addition d'un taux usuel de référence et d'une marge exprimée en point de pourcentage).

(8) Indiquer le type d'index (ex : Euribor 3 mois).

(9) Taux après opérations de couverture éventuelles. Pour un emprunt à taux variable, indiquer le niveau du taux constaté à la date du refinancement.

(10) Il s'agit de retracer les caractéristiques de l'indemnité de remboursement anticipé due relative à l'emprunt quitté.

(11) Indiquer A pour autofinancement, C pour capitalisation, T pour intégration dans le taux du nouvel emprunt, D pour allongement de durée.

(12) Indiquer le coût de sortie uniquement en cas d'autofinancement et de capitalisation.

(13) Il s'agit des intérêts dus au titre du contrat initial et comptabilisés à l'article 66111 « Intérêts réglés à l'échéance » (intérêts décaissés) et intérêts éventuels dus au titre du contrat d'échange éventuel et comptabilisés à l'article 668.

IV – ANNEXES

ELEMENTS DU BILAN – ETAT DE LA DETTE – EMPRUNTS RENEGOCIES AU COURS DE L'ANNEE N

IV
A2.7

A2.7 – EMPRUNTS RENEGOCIES AU COURS DE L'ANNEE N (1)

N° du contrat d'emprunt	Date de souscription du contrat initial	Date de renégociation	Organisme prêteur	Durée résiduelle en années		Taux (2)				Nominal		Profil d'amortissement et périodicité de remboursement (6)		Annuité payée dans l'exercice (s'il y a lieu)						
				Contrat initial	Contrat renégocié	Type de taux (3)	Taux index (4)	Type de taux (3)	Taux act.	Contrat initial	Contrat renégocié (5)	Capital restant dû au 31/12/N	ICNE de l'exercice	Intérêts	Capital					
																Contrat initial	Contrat renégocié			
Total														0,00	0,00	0,00	0,00	0,00	0,00	0,00

(1) Inscrire les emprunts renégociés au cours de l'exercice N.

(2) Taux à la date de renégociation.

(3) Indiquer : F : fixe ; V : variable simple ; C : complexe (c'est-à-dire un taux variable qui n'est pas seulement défini comme la simple addition d'un taux usuel de référence et d'une marge exprimée en point de pourcentage).

(4) Indiquer la nature de l'index retenu (exemple : Euribor 3 mois).

(5) Nominal à la date de renégociation.

(6) Faire figurer 2 lettres : - Pour le profil d'amortissement, indiquer : C pour amortissement constant, P pour amortissement progressif, F pour *in fine*, X pour autres.
- Pour la périodicité de remboursement, indiquer : A : annuelle ; T : trimestrielle ; M : mensuelle, B : bimestrielle, S : semestrielle, X autre.

IV – ANNEXES		IV
ELEMENTS DU BILAN – ETAT DE LA DETTE		
DETTE POUR FINANCER L'EMPRUNT D'UN AUTRE ORGANISME		
		A2.8

A2.8 – DETTE POUR FINANCER L'EMPRUNT D'UN AUTRE ORGANISME (1)

REPARTITION PAR PRÊTEUR	Dette en capital à l'origine (2)	Dette en capital au 31/12 de l'exercice	Annuité payée au cours de l'exercice	Dont	
				Intérêts (3)	Capital
TOTAL	0,00	0,00	0,00	0,00	0,00
Après des organismes de droit privé	0,00	0,00	0,00	0,00	0,00
Après des organismes de droit public	0,00	0,00	0,00	0,00	0,00
Dettes provenant d'émissions obligataires(ex : émissions publiques ou privées)	0,00	0,00	0,00	0,00	0,00

(1) Il s'agit des cas où une collectivité ou un établissement public accepte de prendre en charge l'emprunt au profit d'un autre organisme sans qu'il y ait pour autant transfert du contrat.

(2) La dette en capital à l'origine correspond à la part de dette prise en charge par la commune.

(3) Il s'agit des intérêts dus au titre du contrat initial et comptabilisés à l'article 66111 et des intérêts éventuels dus au titre du contrat d'échange et comptabilisés à l'article 668.

IV – ANNEXES	IV
ELEMENTS DU BILAN – ETAT DE LA DETTE – AUTRES DETTES	A2.9

A2.9 – AUTRES DETTES

(Issues des engagements juridiques pris autres que ceux destinés à financer la prise en charge d'un emprunt)

IV – ANNEXES	IV
ELEMENTS DU BILAN METHODES UTILISEES POUR LES AMORTISSEMENTS	A3

A3 – AMORTISSEMENTS – METHODES UTILISEES

CHOIX DE L'ASSEMBLEE DELIBERANTE			Délibération du
Biens de faible valeur Seuil unitaire en deçà duquel les immobilisations de peu de valeur s'amortissent sur un an (article R. 2321-1 du CGCT) : 400 €			06/02/2012
Procédure d'amortissement (linéaire, dégressif, variable)	Catégories de biens amortis	Durée (en années)	
L	LOGICIELS	3	06/02/2012
L	FONDS DE COMMERCE	2	06/02/2012
L	VOITURES	5	06/02/2012
L	CAMIONS ET VEHICULES INDUSTRIELS	8	06/02/2012
L	MOBILIER	10	06/02/2012
L	MATERIEL DIVERS	10	06/02/2012
L	MATERIEL INFORMATIQUE	3	06/02/2012
L	COFFRE FORT	30	06/02/2012
L	INSTALLATIONS ET APPAREILS DE CHAUFFAGE	15	06/02/2012
L	APPAREILS DE LEVAGE ET ASCENSEURS	30	06/02/2012
L	EQUIPEMENTS DE GARAGE ET ATELIERS	15	06/02/2012
L	EQUIPEMENTS DE CUISINE	15	06/02/2012
L	EQUIPEMENTS SPORTIFS	15	06/02/2012
L	INSTALLATIONS DE VOIRIE	30	06/02/2012
L	PLANTATIONS	20	06/02/2012
L	AUTRES AGENCEMENTS ET AMENAGEMENTS DE TERRAINS	30	06/02/2012
L	BATIMENTS LEGERS, ABRIS	15	06/02/2012
L	AGENC.ET AMEN. DE BAT. INSTALL.ELECTRIQ.ET TELEPHONIQ.	20	06/02/2012
L	CHEPTEL	5	06/02/2012

IV – ANNEXES	IV
ELEMENTS DU BILAN ETAT DES PROVISIONS	A4

A4 – ETAT DES PROVISIONS

Nature de la provision	Montant de la provision de l'exercice (1)	Date de constitution de la provision	Montant des provisions constituées au 01/01/N	Montant total des provisions constituées	Montant des reprises	SOLDE
PROVISIONS BUDGETAIRES						
Provisions pour risques et charges (2)	0,00		0,00	0,00	0,00	0,00
Provisions pour dépréciation (2)	0,00		0,00	0,00	0,00	0,00
TOTAL PROVISIONS BUDGETAIRES	0,00		0,00	0,00	0,00	0,00
PROVISIONS SEMI-BUDGETAIRES						
Provisions pour risques et charges (2)	15 000,00		40 000,00	55 000,00	0,00	55 000,00
Provision pour remboursement Communauté Urbaine Eclairage public des voiries départementales	0,00	10/12/2022	40 000,00	40 000,00	0,00	40 000,00
Risques et charges de fonctionnement courant relatif dommages de biens suite événements climatiques	15 000,00	31/12/2023	0,00	15 000,00	0,00	15 000,00
Provisions pour dépréciation (2)	0,00		0,00	0,00	0,00	0,00
TOTAL PROVISIONS SEMI-BUDGETAIRES	15 000,00		40 000,00	55 000,00	0,00	55 000,00

(1) Provisions nouvelles ou abondement d'une provision déjà constituée.

(2) Indiquer l'objet de la provision (exemples : provision pour litiges au titre du procès ; provisions pour dépréciation des immobilisations de l'équipement ...).

IV – ANNEXES	IV
ELEMENTS DU BILAN	
EQUILIBRE DES OPERATIONS FINANCIERES – DEPENSES	A6.1

DEPENSES A COUVRIR PAR DES RESSOURCES PROPRES

Art. (1)	Libellé (1)	Crédits de l'exercice (BP + BS + DM + RAR N-1)	Réalizations
DEPENSES TOTALES A COUVRIR PAR DES RESSOURCES PROPRES =A + B		583 835,70	582 909,70
16 Emprunts et dettes assimilées (A)		567 000,00	566 361,70
1631	Emprunts obligataires	0,00	0,00
1641	Emprunts en euros	567 000,00	566 361,70
1643	Emprunts en devises	0,00	0,00
16441	Opérat° afférentes à l'emprunt	0,00	0,00
1671	Avances consolidées du Trésor	0,00	0,00
1672	Emprunts sur comptes spéciaux du Trésor	0,00	0,00
1678	Autres emprunts et dettes	0,00	0,00
1681	Autres emprunts	0,00	0,00
1682	Bons à moyen terme négociables	0,00	0,00
1687	Autres dettes	0,00	0,00
Dépenses et transferts à déduire des ressources propres (B)		16 835,70	16 548,00
10...	<i>Reprise de dotations, fonds divers et réserves</i>		
10...	Reversement de dotations, fonds divers et réserves		
139	<i>Subv. invest. transférées cpte résultat</i>	16 550,00	16 548,00
020	Dépenses imprévues	285,70	0,00

	Op. de l'exercice I	Restes à réaliser en dépenses au 31/12	Solde d'exécution D001 de l'exercice précédent (N-1)	TOTAL II
Dépenses à couvrir par des ressources propres	582 909,70	112 215,24	590 247,00	1 285 371,94

(1) Détailler les chapitres budgétaires par article conformément au plan de comptes.

IV – ANNEXES	IV
ELEMENTS DU BILAN	
EQUILIBRE DES OPERATIONS FINANCIERES – RECETTES	A6.2

RESSOURCES PROPRES

Art. (1)	Libellé (1)	Crédits de l'exercice (BP + BS + DM + RAR N-1)	Réalizations
RECETTES (RESSOURCES PROPRES) = a + b		1 185 855,60	III 589 909,15
Ressources propres externes de l'année (a)		113 084,60	113 729,81
10222	FCTVA	102 084,60	102 084,60
10223	TLE	0,00	0,00
10226	Taxe d'aménagement	11 000,00	11 645,21
10228	Autres fonds	0,00	0,00
13146	Attributions de compensation d'investissement	0,00	0,00
13156	Attributions de compensation d'investissement	0,00	0,00
13246	Attributions de compensation d'investissement	0,00	0,00
13256	Attributions de compensation d'investissement	0,00	0,00
138	Autres subvent ^o invest. non transf.	0,00	0,00
26...	Participations et créances rattachées		
27...	Autres immobilisations financières		
Ressources propres internes de l'année (b) (2)		1 072 771,00	476 179,34
15...	Provisions pour risques et charges		
169	Primes de remboursement des obligations	0,00	0,00
26...	Participations et créances rattachées		
27...	Autres immobilisations financières		
28...	Amortissement des immobilisations		
28041622	CCAS : Bâtiments, installations	796,00	793,00
2804182	Autres org pub - Bâtiments et installat ^o	2 420,00	2 420,00
280421	Privé : Bien mobilier, matériel	170,00	168,80
280422	Privé : Bâtiments, installations	16 500,00	16 498,90
28046	Attributions compensation investissement	144 114,00	144 114,00
28051	Concessions et droits similaires	10 350,00	10 346,36
28121	Plantations d'arbres et d'arbustes	7 745,00	7 741,41
28128	Autres aménagements de terrains	1 445,00	1 441,09
281312	Bâtiments scolaires	180,00	176,99
281318	Autres bâtiments publics	307,00	307,00
28138	Autres constructions	340,00	340,00
28152	Installations de voirie	13 970,00	13 969,00
281532	Réseaux d'assainissement	1 630,00	1 626,37
281534	Réseaux d'électrification	1 675,00	1 671,40
281538	Autres réseaux	5 755,00	5 752,61
281568	Autres matériels, outillages incendie	1 880,00	2 110,63
281578	Autre matériel et outillage de voirie	1 350,00	1 345,44
28158	Autres installat ^o , matériel et outillage	12 365,00	12 302,15
28181	Installations générales, aménagt divers	795,00	792,21
28182	Matériel de transport	21 075,00	21 003,72
28183	Matériel de bureau et informatique	44 520,00	44 469,71
28184	Mobilier	10 715,00	10 682,43
28188	Autres immo. corporelles	67 110,00	67 106,12
29...	Prov. pour dépréciat ^o immobilisations		
39...	Prov. dépréciat ^o des stocks et en-cours		
481...	Charges à rép. sur plusieurs exercices		
4817	Pénalités de renégociation de la dette	109 000,00	109 000,00
49...	Prov. dépréc. comptes de tiers		
59...	Prov. dépréc. comptes financiers		
024	Produits des cessions d'immobilisations	44 320,00	0,00
021	Virement de la sect ^o de fonctionnement	552 244,00	0,00

	Opérations de l'exercice III	Restes à réaliser en recettes au 31/12	Solde d'exécution R001 de l'exercice précédent	Affectation R1068 de l'exercice précédent	TOTAL IV
Total ressources propres disponibles	589 909,15	123 850,70	0,00	609 775,19	1 323 535,04

	Montant	
Dépenses à couvrir par des ressources propres	II	1 285 371,94
Ressources propres disponibles	IV	1 323 535,04
Solde	V = IV - II (3)	38 163,10

(1) Les comptes 15, 169, 26, 27, 28, 29, 39, 481, 49 et 59 sont à détailler conformément au plan de comptes.

(2) Les comptes 15, 29, 39, 49 et 59 sont présentés uniquement si la commune ou l'établissement applique le régime des provisions budgétaires.

(3) Indiquer le signe algébrique.

IV – ANNEXES	IV
ELEMENTS DU BILAN ETAT DE VENTILATION DES DEPENSES ET RECETTES DES SERVICES ASSUJETTIS A LA TVA – SECTION DE FONCTIONNEMENT	A7.2.1

(Article R. 2313-3 du CGCT – Services assujettis sans faire l'objet d'un budget distinct du budget général)

LOCAUX COMMERCIAUX (1)**A7.2.1 – SECTION DE FONCTIONNEMENT – DEPENSES**

DEPENSES – MANDATS EMIS		
Article (2)	Libellé (2)	Montant
011	Charges à caractère général	544,00
6135	LOCATIONS MOBILIERES	544,00
012	Charges de personnel, frais assimilés	0,00
65	Autres charges de gestion courante	0,00
66	Charges financières	0,00
67	Charges exceptionnelles	0,00
68	Dotations provisions semi-budgétaires (3)	0,00
014	Atténuations de produits	0,00
Total des dépenses réelles		544,00
042	<i>Opérat° ordre transfert entre sections</i>	<i>0,00</i>
043	<i>Opérat° ordre intérieur de la section</i>	<i>0,00</i>
Total des dépenses d'ordre		0,00
TOTAL GENERAL		544,00

A7.2.1 – SECTION DE FONCTIONNEMENT – RECETTES

RECETTES – TITRES EMIS		
Article (2)	Libellé (2)	Montant
70	Produits services, domaine et ventes div	0,00
73	Impôts et taxes	0,00
74	Dotations et participations	0,00
75	Autres produits de gestion courante	10 176,00
752	REVENUS DES IMMEUBLES	10 176,00
76	Produits financiers	0,00
77	Produits exceptionnels	0,00
78	Reprises provisions semi-budgétaires (3)	0,00
013	Atténuations de charges	0,00
Total des recettes réelles		10 176,00
042	<i>Opérat° ordre transfert entre sections</i>	<i>0,00</i>
043	<i>Opérat° ordre intérieur de la section</i>	<i>0,00</i>
Total des recettes d'ordre		0,00
TOTAL GENERAL		10 176,00

(1) Compléter par le nom du service assujetti à la TVA.

(2) Détailler les chapitres budgétaires par article conformément au plan de comptes appliqué par le service.

(3) Si la commune ou l'établissement a opté pour les provisions semi-budgétaires.

IV – ANNEXES	IV
ELEMENTS DU BILAN	
ETAT DE VENTILATION DES DEPENSES ET RECETTES DES SERVICES ASSUJETTIS A LA TVA – SECTION DE FONCTIONNEMENT	A7.2.1

(Article R. 2313-3 du CGCT – Services assujettis sans faire l'objet d'un budget distinct du budget général)

RESTAURATION PORTAGE A DOMICILE (1)**A7.2.1 – SECTION DE FONCTIONNEMENT – DEPENSES**

DEPENSES – MANDATS EMIS		
Article (2)	Libellé (2)	Montant
011	Charges à caractère général	451 808,00
60611	EAU ET ASSAINISSEMENT	2 256,00
60612	ENERGIE ET ELECTRICITE	21 541,00
60621	COMBUSTIBLES	4 693,00
60623	ALIMENTATION	355 237,00
60628	AUTRES FOURNITURES NON STOCKEES	13 327,00
60631	PRODUITS D ENTRETIEN	18 759,00
60632	FOURNITURES DE PETIT EQUIPEMENT	5 310,00
6068	AUTRES MATIERES ET FOURNITURES	82,00
6135	LOCATION MOBILIERE	3 556,00
615221	ENTRETIEN BATIMENTS PUBLICS	1 517,00
61558	ENTRETIEN REPARATION DES AUTRES BIENS MOBILIERS	10 917,00
6156	MAINTENANCE	944,00
6188	AUTRES FRAIS DIVERS	4 076,00
6232	FETES ET CEREMONIES	4 927,00
6247	TRANSPORT COLLECTIF	2 810,00
6288	AUTRES SERVICES EXTERIEURS	1 856,00
012	Charges de personnel, frais assimilés	0,00
65	Autres charges de gestion courante	0,00
66	Charges financières	0,00
67	Charges exceptionnelles	0,00
68	Dotations provisions semi-budgétaires (3)	0,00
014	Atténuations de produits	0,00
Total des dépenses réelles		451 808,00
042	Opérat° ordre transfert entre sections	0,00
043	Opérat° ordre intérieur de la section	0,00
Total des dépenses d'ordre		0,00
TOTAL GENERAL		451 808,00

A7.2.1 – SECTION DE FONCTIONNEMENT – RECETTES

RECETTES – TITRES EMIS		
Article (2)	Libellé (2)	Montant
70	Produits services, domaine et ventes div	195 261,00
7066	REDEVANCES ET DROIT DES SERVICES	107 189,00
70875	REMBOURSEMENT FRAIS PAR COMMUNES MEMBRES GFP	75 113,00
70878	REMBOURSEMENT FRAIS PAR D AUTRES REDEVABLES	12 959,00
73	Impôts et taxes	0,00
74	Dotations et participations	0,00
75	Autres produits de gestion courante	0,00
76	Produits financiers	0,00
77	Produits exceptionnels	0,00
78	Reprises provisions semi-budgétaires (3)	0,00
013	Atténuations de charges	0,00
Total des recettes réelles		195 261,00
042	Opérat° ordre transfert entre sections	0,00
043	Opérat° ordre intérieur de la section	0,00
Total des recettes d'ordre		0,00
TOTAL GENERAL		195 261,00

(1) Compléter par le nom du service assujetti à la TVA.

(2) Détailler les chapitres budgétaires par article conformément au plan de comptes appliqué par le service.

(3) Si la commune ou l'établissement a opté pour les provisions semi-budgétaires.

IV – ANNEXES	IV
ELEMENTS DU BILAN	
ETAT DE VENTILATION DES DEPENSES ET RECETTES DES SERVICES ASSUJETTIS A LA TVA – SECTION D'INVESTISSEMENT	A7.2.2

(Article R. 2313-3 du CGCT – Services assujettis sans faire l'objet d'un budget distinct du budget général)

LOCAUX COMMERCIAUX⁽¹⁾**A7.2.2 – SECTION D'INVESTISSEMENT - DEPENSES**

DEPENSES – MANDATS EMIS		
Article (2)	Libellé (2)	Montant
10	Dotations, fonds divers et réserves	0,00
13	Subventions d'investissement	0,00
16	Emprunts et dettes assimilées	0,00
20	Immobilisations incorporelles (hors opérations.)	0,00
204	Subventions d'équipement versées (hors opérations)	0,00
21	Immobilisations corporelles (hors opérations)	0,00
22	Immobilisations reçues en affectation (hors opérations)	0,00
23	Immobilisations en cours (hors opérations)	0,00
26	Participat° et créances rattachées	0,00
27	Autres immobilisations financières	0,00
Opérations d'équipement (1 ligne par opération)		
Opérations pour compte de tiers (1 ligne par opération)		
Total des dépenses réelles		0,00
040	<i>Opérat° ordre transfert entre sections</i>	<i>0,00</i>
041	<i>Opérations patrimoniales</i>	<i>0,00</i>
Total des dépenses d'ordre		0,00
TOTAL GENERAL		0,00

A7.2.2 – SECTION D'INVESTISSEMENT – RECETTES

RECETTES – TITRES EMIS		
Article (2)	Libellé (2)	Montant
10	Dotations, fonds divers et réserves	0,00
13	Subventions d'investissement	0,00
16	Emprunts et dettes assimilées	0,00
20	Immobilisations incorporelles	0,00
204	Subventions d'équipement versées	0,00
21	Immobilisations corporelles	0,00
22	Immobilisations reçues en affectation	0,00
23	Immobilisations en cours	0,00
26	Participat° et créances rattachées	0,00
27	Autres immobilisations financières	0,00
Opérations pour compte de tiers (1 ligne par opération)		
Total des recettes réelles		0,00
040	<i>Opérat° ordre transfert entre sections</i>	<i>0,00</i>
041	<i>Opérations patrimoniales</i>	<i>0,00</i>
Total des recettes d'ordre		0,00
TOTAL GENERAL		0,00

(1) Compléter par le nom du service assujetti à la TVA.

(2) Détailler les chapitres budgétaires par article conformément au plan de comptes appliqué par le service.

IV – ANNEXES	IV
ELEMENTS DU BILAN	
ETAT DE VENTILATION DES DEPENSES ET RECETTES DES SERVICES ASSUJETTIS A LA TVA – SECTION D'INVESTISSEMENT	A7.2.2

(Article R. 2313-3 du CGCT – Services assujettis sans faire l'objet d'un budget distinct du budget général)

RESTAURATION PORTAGE A DOMICILE(1)**A7.2.2 – SECTION D'INVESTISSEMENT - DEPENSES**

DEPENSES – MANDATS EMIS		
Article (2)	Libellé (2)	Montant
10	Dotations, fonds divers et réserves	0,00
13	Subventions d'investissement	0,00
16	Emprunts et dettes assimilées	0,00
20	Immobilisations incorporelles (hors opérations.)	0,00
204	Subventions d'équipement versées (hors opérations)	0,00
21	Immobilisations corporelles (hors opérations)	0,00
22	Immobilisations reçues en affectation (hors opérations)	0,00
23	Immobilisations en cours (hors opérations)	0,00
26	Participat° et créances rattachées	0,00
27	Autres immobilisations financières	0,00
Opérations d'équipement (1 ligne par opération)		
Opérations pour compte de tiers (1 ligne par opération)		
Total des dépenses réelles		0,00
040	Opérat° ordre transfert entre sections	0,00
041	Opérations patrimoniales	0,00
Total des dépenses d'ordre		0,00
TOTAL GENERAL		0,00

A7.2.2 – SECTION D'INVESTISSEMENT – RECETTES

RECETTES – TITRES EMIS		
Article (2)	Libellé (2)	Montant
10	Dotations, fonds divers et réserves	0,00
13	Subventions d'investissement	0,00
16	Emprunts et dettes assimilées	0,00
20	Immobilisations incorporelles	0,00
204	Subventions d'équipement versées	0,00
21	Immobilisations corporelles	0,00
22	Immobilisations reçues en affectation	0,00
23	Immobilisations en cours	0,00
26	Participat° et créances rattachées	0,00
27	Autres immobilisations financières	0,00
Opérations pour compte de tiers (1 ligne par opération)		
Total des recettes réelles		0,00
040	Opérat° ordre transfert entre sections	0,00
041	Opérations patrimoniales	0,00
Total des recettes d'ordre		0,00
TOTAL GENERAL		0,00

(1) Compléter par le nom du service assujetti à la TVA.

(2) Détailler les chapitres budgétaires par article conformément au plan de comptes appliqué par le service.

IV – ANNEXES	IV
ELEMENTS DU BILAN ETAT DES CHARGES TRANSFEREES	A8

A8 – ETAT DES CHARGES TRANSFEREES

Exercice	Nature de la dépense transférée	Durée de l'étalement (en mois)	Date de la délibération	Montant de la dépense transférée au compte 481 (I)	Montant amorti au titre des exercices précédents (II)	Montant de la dotation aux amortissements de l'exercice (c/6812) (III)	Solde (1)
TOTAL				0,00	0,00	0,00	0,00

(1) Correspond au montant de la charge restant à amortir = I – (II + III).

Exercice	Nature de la dépense transférée	Durée de l'étalement (en mois)	Date de la délibération	Montant de la dépense transférée au compte 481 (I)	Montant amorti au titre des exercices précédents (II)	Montant de la dotation aux amortissements de l'exercice (c/6862) (III)	Solde (1)
TOTAL				1 160 000,00	218 000,00	109 000,00	833 000,00
2023	INDEMNITE DE REAMENAGEMENT EMPRUNT	10	27/11/2021	420 000,00	148 000,00	74 000,00	198 000,00
2023	INDEMNITE DE REAMENAGEMENT EMPRUNT	12	27/11/2021	740 000,00	70 000,00	35 000,00	635 000,00

(1) Correspond au montant de la charge restant à amortir = I – (II + III).

IV – ANNEXES	IV
ELEMENTS DU BILAN VARIATION DU PATRIMOINE (article R. 2313-3 du CGCT) – ENTREES	A10.1

A10.1 – ETAT DES ENTREES D'IMMOBILISATIONS

Modalités et date d'acquisition	Désignation du bien	Valeur d'acquisition (coût historique)	Cumul des amortissements	Durée de l'amortissement
Acquisitions à titre onéreux				
18/01/2023	AIDE FINANCIERE RAVALEMENT FACADE SCI MAIA	7 300,14	0,00	5
26/01/2023	FENETRES SERVICE TECHNIQUE	1 838,84	0,00	0
03/02/2023	4 CYLINDRES	1 055,76	0,00	10
03/02/2023	1 CYLINDRE	263,94	0,00	1
03/02/2023	2 FLEXIBLES ECOLE CARAQUES	130,20	0,00	1
06/02/2023	BARRIERE LEVANTE DOLTO RUE CARNOT	7 366,37	0,00	30
06/02/2023	BARRIERE LEVANTE RUE DU GRAND QUAI	6 803,70	0,00	30
07/02/2023	PORTES SECTIONNELLES THOREZ	15 900,00	0,00	0
09/02/2023	3 ECRAN DELL ULTRASHARP U2722DE SERVICE COM	1 567,26	0,00	3
10/02/2023	3 MAC POUR LE SERVICE COMM	9 781,79	0,00	3
10/02/2023	DESTRUCTEUR REXEL COUPE CROISEE PAP	280,99	0,00	1
20/02/2023	PONCEUSE MUR ET PLAFOND 225MM ATELIER	290,90	0,00	1
01/03/2023	5 ASSISES MOBILE - 3 TABLES ASSISE FLEXIBLE - FLEURVILLE PRIM	693,53	0,00	10
01/03/2023	SIGNALITIQUE INTERIEURE STADE THOREZ	479,70	0,00	0
06/03/2023	AUDIT ENERGETIQUE ECOLE GERMAINE COTY	2 460,00	0,00	0
06/03/2023	AUDIT ENERGETIQUE ECOLE CARAQUES	4 140,00	0,00	0
06/03/2023	CYLINDRE EN LAITON	26,70	0,00	1
09/03/2023	REMPLACEMENT DES NOUES EN ZINC HOTEL DE VILLE FACADE ARRIERE	4 804,45	0,00	0
13/03/2023	ACHAT VERRIERE 3 VITRAGES SERVICE COMMUNICATION	265,00	0,00	0
13/03/2023	REFECTION TOITURE CARAQUES	7 520,11	0,00	0
17/03/2023	AIDE FINANCIERE RAVALEMENT FACADE 16 RUE JEHAN GROUCHY -21 RUE CAPUCINS	6 600,00	0,00	5
29/03/2023	MATERIELS TIERS LIEUX	144,35	0,00	1
07/04/2023	CUMULUS SOUS EVIER SALLE LEBOSQUE	255,60	0,00	0
12/04/2023	FRAIS SUITE ACQUISITON PARCELLE AI 181	2 703,77	0,00	0
02/05/2023	1 CYLINDRE 008AZRD 32.5 X 57.5 - PMI BEAULIEU	305,88	0,00	1
03/05/2023	BAC BALLONS - SPIKEBALL ET AUTRES MATERIELS DE SPORTS POUR ECOLES CARAQUES	882,34	0,00	10
03/05/2023	SECTIGO WILDSSL 2 ANS	955,30	0,00	3
04/05/2023	ACQUISITION PARCELLE AI N°1444- RUE DES CARAQUES	3 503,45	0,00	0
04/05/2023	ACQUISITION PARCELLE AI N°1445 RUE DES CARAQUES	1,00	0,00	0
04/05/2023	ACQUISITION PARCELLE AI N°1446 RUE DES CARAQUES	1,00	0,00	0
15/05/2023	1 BOITIER DE SCENE - LA FORGE	1 295,83	0,00	10
10/07/2023	REMPLACEMENT PROJECTEURS LA FORGE	1 280,08	0,00	0
10/07/2023	MATERIEL D OCCASION PC APPLE MAC - SERVICE COM	658,80	0,00	3
10/07/2023	FOURNITURE CAISSON EXTRACTION LA FORGE	2 794,69	0,00	0
10/07/2023	MATERIELS OBSERVATION VISIO - VIVARIUM -GIDE PRIMAIRE	818,55	0,00	10
11/07/2023	VITRINE D EXTERIEUR MURALE - PORTE BATTANTE EN PMMA CIMETIERE	332,63	0,00	1
11/07/2023	MATERIELS TEST PSYCHOMETRIQUE NEMI 3 - RASED	815,94	0,00	10
11/07/2023	RAYONNAGES ARCHIVES MUSEE	1 729,56	0,00	10
11/07/2023	PORTE D'ENTREE VITRAGE BUREAU SERVICE COMM	3 624,00	0,00	0
11/07/2023	VEHICULE MASTER ESSENTIAL GP-107-HG CAMION BENNE	55 680,00	0,00	8
09/08/2023	AIDE FINANCIERE RENOVATION FACADE COLOMBEL YVES	3 422,36	0,00	5
11/08/2023	CASQUE ANTIBRUIT - ECOLE FLEURVILLE PRIM	402,90	0,00	1
11/08/2023	30 TELEPHONES SIP MITEL	2 345,40	0,00	3
11/08/2023	LAVE LINGE - RELAIS ASSISMAT	449,99	0,00	10
11/08/2023	FOURNITURE ER POSE APPAREIL ENCASTRE ET LUMINAIRE - GIDE PRIM	1 731,60	0,00	10

Modalités et date d'acquisition	Désignation du bien	Valeur d'acquisition (coût historique)	Cumul des amortissements	Durée de l'amortissement
14/08/2023	1 CYLINDRES	335,88	0,00	1
24/08/2023	CYLINDRE VACHETTE COMPAGNONS DU DEVORS	46,80	0,00	1
25/08/2023	CUMULUS GIDE PRIMAIRE	471,29	0,00	1
25/08/2023	REPLACEMENT DETECTEURS INCENDIE HALL SUD DE LA FORGE	7 754,88	0,00	0
25/08/2023	14 RADIATEURS 1500W CALOPORTEURS BATIMENTS COMMUNAUX	4 090,02	0,00	0
25/08/2023	14 RADIATEURS 1000W CALOPORTEURS BATIMENTS COMMUNAUX	5 979,64	0,00	0
06/09/2023	ARMOIRE REFRIGEREE POSITIVE CENTRE DOLTO	2 226,72	0,00	15
06/09/2023	REPLACEMENT ECLAIRAGE EXISTANT PAR LED / DOLTO HALTE GARDERIE	2 011,68	0,00	10
06/09/2023	REPLACEMENT ECLAIRAGE EXISTANT PAR LED / DOLTO HALTE GARDERIE	2 610,00	0,00	0
06/09/2023	REPLACEMENT ECLAIRAGE EXISTANT PAR LED / 5 CLASSES 2EME ETAGE FLEURVILLE	3 504,90	0,00	10
06/09/2023	REPLACEMENT ECLAIRAGE PAR DES LED ECOLE COTY	3 782,70	0,00	10
06/09/2023	REPLACEMENT ECLAIRAGE PAR DES LED / EXTERIEUR- COULOIR-HALL CENTRE DOLTO	4 355,03	0,00	10
06/09/2023	REPLACEMENT ECLAIRAGE PAR DES LED / RESTAURANT FLEURVILLE	1 457,64	0,00	10
06/09/2023	REPLACEMENT ECLAIRAGE PAR DES LED / 10 CLASSES 1ER ETAGE CARAQUES	6 476,76	0,00	10
06/09/2023	REPLACEMENT LUMINAIRES PAR DES LED ECOLE ANDRE GIDE	2 467,68	0,00	10
06/09/2023	LUNA PLANCHE A L'UNITE ET TUBE DE CONNEXION ECOLE MATER FLEURVILLE	322,00	0,00	1
21/09/2023	MEUBLE A LANGER RELAIS ASSISTANTES MAT	414,73	0,00	1
21/09/2023	PUPITRE TRANSPARENT RELAIS ASSIST MAT	68,74	0,00	1
22/09/2023	AC NEGATIVE EN INVESTISSEMENT 2023	144 114,00	0,00	1
22/09/2023	GRAND MIROIR RELAIS ASSIST MAT	246,37	0,00	1
22/09/2023	ACHAT FAUTEUIL POUF POUR ADULTE RELAIS	339,90	0,00	1
27/09/2023	SOL EN RESINE ECOLE DOLTO	5 088,00	0,00	10
27/09/2023	REPLACEMENT DES ACTIONNEURS DE DISPOSITIFS DESENFUMAGE GIDE MATER	3 267,98	0,00	10
27/09/2023	EXTINCTEURS DIVERS BATIMENTS	3 419,40	0,00	1
03/10/2023	ACQUISITION PARCELLE AC437 IMPASSE DES PRES	29 038,87	0,00	0
11/10/2023	AIDE INSTALLATION DES COMMERCES H FLEURS ET CREATIONS	300,00	0,00	5
11/10/2023	AIDE INSTALLATION DES COMMERCES SHOWROOM CAROLE	300,00	0,00	5
11/10/2023	ACHAT MATELAS TABLE A LANGER RELAIS	65,36	0,00	1
13/10/2023	VELO ELECTRIQUE CARGO PROPRETE	5 969,00	0,00	10
13/10/2023	REPRISE DE 13 CONCESSIONS AU CIMETIERE DU MONT CABERT	18 800,02	0,00	0
16/10/2023	INSTALLATION DISPOSITIF AUTOMATISATION GTC ECOLE COTY	8 352,26	0,00	0
16/10/2023	INSTALLATION DISPOSITIF AUTOMATISATION GTC CARAQUES	8 223,40	0,00	0
19/10/2023	TRAVAUX DE REPLACEMENT RESEAUX EU ET EP	40 000,00	0,00	0
27/10/2023	REPLACEMENT RADIATEUR SALLE 7 - ECOLE CARAQUES	1 307,04	0,00	10
07/11/2023	REPLACEMENT DES PROJECTEURS EXISTANTS PAR PROJECTEURS LED	11 313,29	0,00	0
13/11/2023	AIDE INSTALLATION COMMERCES MAENAILS	300,00	0,00	5
13/11/2023	AIDE FINANCIERES ENSEIGNE HFLEURS CREATIONS	300,00	0,00	5
16/11/2023	INSTALLATION COMPTEUR DE SURVEILLANCE A DISTANCE CUISINE	2 332,99	0,00	0
20/11/2023	VEHICULE UTILITAIRE ELECTRIQUE GOUPIL G4 GR-244-WJ	31 979,75	0,00	8
20/11/2023	MODIF COMMANDE CELLULE TEMPORISEE DU LAVABO FONTAINE CARAQUES	2 088,00	0,00	0
01/12/2023	REPLACEMENT DES VENTILLO CONVECTEURS DE CHAUFFAGE	8 864,39	0,00	15
01/12/2023	10 TELEPHONES SANS FILS	786,12	0,00	1
04/12/2023	POSE RADIATEURS ET MODIFICATION INSTALLATION EXISTANTE ACCUEIL POLE BEAULIEU	3 201,60	0,00	0

Modalités et date d'acquisition	Désignation du bien	Valeur d'acquisition (coût historique)	Cumul des amortissements	Durée de l'amortissement
04/12/2023	MATERIELS INFORMATIQUE SOURIS ET ADAPTATEUR PC PORTABLE	219,10	0,00	1
14/12/2023	FOURNITURE ET POSE D UN COFFRET	2 901,94	0,00	10
14/12/2023	REPLACEMENT PORTE ACIER CUISINE CENTRALE	4 144,80	0,00	0
15/12/2023	SYSTEME 4 INTERPHONES SANS FIL DOLTO	189,90	0,00	0
18/12/2023	ACHATS DE 2 POSTES INFORMATIQUES LENOVO	1 442,38	0,00	3
18/12/2023	RENOUVELLEMENT PARC INFORMATIQUE 3 PC PORTABLE 6 FIXES	8 214,62	0,00	3
31/12/2023	REFECTION D'UN MUR DE MACONNERIE - 22 RUE DU GENERAL LECLERC (Bien définitif)	5 453,20	0,00	0
31/12/2023	REFLECTION DU CHENEAU TOITURE DE ECOLE DE FLEURVILLE (Bien définitif)	12 398,21	0,00	0
31/12/2023	MARQUAGE AU SOL SUR DIFFERENTES RD (Bien définitif)	29 518,20	0,00	0
31/12/2023	POSE MENUISERIES SALLE DUQUENOY - RUE DE FLEURVILLE (Bien définitif)	15 380,40	0,00	0
31/12/2023	REPLACEMENT MENUISERIE EXTERIEUR RDC CARAQUES (Bien définitif)	34 464,00	0,00	0
31/12/2023	REPLACEMENT PLAQUES POLYCARBONATES DES CHASSIS DE TOITURE CUISINE CENTRALE (Bien définitif)	2 514,90	0,00	0
Acquisitions à titre gratuit				
Mise à disposition				
Affectation				
Mises en concession ou affermage				
Divers				
TOTAL GENERAL		660 920,88	0,00	

IV – ANNEXES	IV
ELEMENTS DU BILAN VARIATION DU PATRIMOINE (article R. 2313-3 du CGCT) – SORTIES	A10.2

A10.2 – ETAT DES SORTIES DES BIENS D'IMMOBILISATIONS

Modalités et date de sortie	Désignation du bien	Valeur d'acquisition (coût historique)	Durée de l'amort.	Cumul des amort. antérieurs	Valeur nette comptable au jour de la cession	Prix de cession	Plus ou moins values
Cessions à titre onéreux							
21/07/2023	PARCELLE 2 AVENUE YOURI GAGARINE	5 024,76	0	0,00	5 024,76	2 320,00	-2 704,76
Cessions à titre gratuit							
Mise à disposition							
Affectation							
Mises en concession ou affermage							
Mise à la réforme							
Divers							
TOTAL GENERAL		5 024,76					-2 704,76

IV – ANNEXES	IV
ELEMENTS DU BILAN OPERATIONS LIEES AUX CESSIONS	A10.3

A10.3 – OPERATIONS LIEES AUX CESSIONS

Pour mémoire		Crédits ouverts (BP + DM)
Chapitre 024	Produits des cessions d'immobilisations	44 320,00

Produit des cessions		Réalizations
Compte 775	Produits des cessions d'immobilisations	2 320,00
Compte 675	Valeurs comptables des immobilisations cédées	5 024,76

IV – ANNEXES	IV
ELEMENTS DU BILAN ETAT DES TRAVAUX EN REGIE (1)	A11

SECTION DE FONCTIONNEMENT

Article (2)	Libellé (2)	Dépenses Mandats émis	Recettes Titres émis
011	Charges à caractère général	19 779,22	
60628	AMENAGEMENT DE LA SALLE JUGAN	428,49	
60628	CONSTRUCTION D UN COLOMBARIUM CIMETIERE MONT CABERT	2 812,18	
60628	AMENAGEMENT SERVICE COMMUNICATION IMPRESSION	2 275,84	
60632	AMENAGEMENT POLE DE BEAULIEU	645,16	
60632	AMENAGEMENT DE LA SALLE JUGAN	668,84	
60632	CONSTRUCTION D UN COLOMBARIUM CIMETIERE MONT CABERT	2 426,66	
60632	AMENAGEMENT SERVICE COMMUNICATION IMPRESSION	2 693,31	
615221	AMENAGEMENT DE LA SALLE JUGAN	7 591,14	
6188	AMENAGEMENT SERVICE COMMUNICATION IMPRESSION	237,60	
012	Charges de personnel, frais assimilés	26 408,64	
64	AMENAGEMENT POLE DE BEAULIEU	2 114,00	
64	AMENAGEMENT DE LA SALLE JUGAN	2 842,52	
64	CONSTRUCTION D UN COLOMBARIUM CIMETIERE MONT CABERT	13 654,02	
64	AMENAGEMENT SERVICE COMMUNICATION IMPRESSION	7 798,10	
72	Travaux en régie		46 187,86
722	AMENAGEMENT POLE DE BEAULIEU		2 759,16
722	AMENAGEMENT DE LA SALLE JUGAN		11 530,99
722	CONSTRUCTION D UN COLOMBARIUM CIMETIERE MONT CABERT		18 892,86
722	AMENAGEMENT SERVICE COMMUNICATION IMPRESSION		13 004,85
TOTAL GENERAL		46 187,86	46 187,86

SECTION D'INVESTISSEMENT

Article (2)	Libellé (2)	Montant (3)
20	Immobilisations incorporelles	0,00
21	Immobilisations corporelles	46 187,86
21316	CONSTRUCTION D UN COLOMBARIUM CIMETIERE MONT CABERT	18 892,86
2135	TRAVAUX EN REGIE AMENAGEMENT POLE DE BEAULIEU	2 759,16
2135	TRAVAUX EN REGIE AMENAGEMENT DE LA SALLE JUGAN	11 530,99
2135	AMENAGEMENT SERVICE COMMUNICATION IMPRESSION	13 004,85
23	Immobilisations en cours	0,00
TOTAL GENERAL		46 187,86

(1) Les immobilisations créées par les services techniques de la collectivité sont enregistrées au coût de leur production. Ce dernier correspond au coût d'acquisition des matières consommées augmenté des charges directes de production (matériel et outillage acquis ou loués, frais de personnel, ...) à l'exclusion des frais financiers et des frais d'administration générale.

(2) Détailler les chapitres budgétaires par article conformément au plan de comptes appliqué par la commune ou l'établissement.

(3) Les montants à renseigner correspondent aux mandats émis imputés au chapitre 040.

IV – ANNEXES	IV
ELEMENTS DU BILAN ETAT DES TRAVAUX EN REGIE	A11

RATIO

	Montant
Recettes 72 (I)	46 187,86
Recettes réelles de fonctionnement	11 207 460,93
Recettes 72 / Recettes réelles de fonctionnement	0,41 %

IV – ANNEXES		IV
ENGAGEMENTS HORS BILAN-ENGAGEMENTS DONNES ET RECUS EMPRUNTS GARANTIS PAR LA COMMUNE OU L'ETABLISSEMENT		B1.1

B1.1 – 8015 – ETAT DES EMPRUNTS GARANTIS PAR LA COMMUNE OU L'ETABLISSEMENT (art. L. 2313-1 6°, L. 5211-36 et L. 5711-1 du CGCT)

Désignation du bénéficiaire	Année de mobilisation et profil d'amortissement de l'emprunt (1)		Objet de l'emprunt garanti	Organisme prêteur ou chef de file	Montant initial	Capital restant dû au 31/12/N	Durée résiduelle	Périodicité des remboursements (2)	Taux initial			Taux moyen constaté sur l'année (6)			Catégorie d'emprunt (7)	Indices ou devises pouvant modifier l'emprunt	Annuité garantie au cours de l'exercice	
	Année	Profil							Taux (3)	Index (4)	Taux actu-riel (5)	Taux (3)	Index (4)	Niveau de taux			En intérêts (8)	En capital
Total des emprunts contractés par des collectivités ou des EP (hors logements sociaux)					0,00	0,00										0,00	0,00	
Total des emprunts autres que ceux contractés par des collectivités ou des EP (hors logements sociaux)					0,00	0,00										0,00	0,00	
Total des emprunts contractés pour des opérations de logement social					2 397 855,00	1 814 430,65										39 537,49	190 001,47	
SF NORMANDIE	2023	P	8 LOGEMENTS 12 A 18 RUE DU GRAND QUAI	CAISSE EPARGNE	204 040,09	191 255,77	15,00	A	F	0,000	F	0,000	0,000	A-1		1 795,55	12 784,32	
ALCEANE	2022	P	REAMENAGEMENT CITE DE MAYVILLE	CAISSE DES DEPOTS	274 665,94	187 796,06	2,00	T	F	0,000	F	0,000	0,000	A-1		17 011,68	86 869,88	
ALCEANE	2016	P	REAMENAGEMENT	CAISSE DES DEPOTS ET CONSIGNATIONS	31 903,81	11 566,46	4,00	A	V	0,000	V	0,000	0,000	A-1		245,12	3 195,60	
ESTUAIRE DE LA SEINE	2015	P	REFECTION LOGEMENTS HARQUEBOSC	CAISSE DES DEPOTS ET CONSIGNATIONS	205 885,79	65 305,78	7,00	A	V	0,000	V	0,000	0,000	A-1		806,69	8 029,25	
ESTUAIRE DE LA SEINE	2018	P	REHABILITATION 94 LOGEMENTS	CAISSE DES DEPOTS ET CONSIGNATIONS	281 644,00	158 393,41	9,00	A	V	0,000	V	0,000	0,000	A-1		2 128,54	35 110,38	

Désignation du bénéficiaire	Année de mobilisation et profil de l'emprunt (1)		Objet de l'emprunt garanti	Organisme prêteur ou chef de file	Montant initial	Capital restant dû au 31/12/N	Durée résiduelle	Périodicité des remboursements (2)	Taux initial			Taux moyen constaté sur l'année (6)			Catégorie d'emprunt (7)	Indices ou devises pouvant modifier l'emprunt	Annuité garantie au cours de l'exercice	
	Année	Profil							Taux (3)	Index (4)	Taux actu-riel (5)	Taux (3)	Index (4)	Niveau de taux			En intérêts (8)	En capital
IMMOBILIERE BASSE SEINE	2015	P	ACQUISITION EN VEFA 18 LGTS RESIDENCE LE BELLOVACCI REF 5068974	CAISSE DES DEPOTS	45 213,15	36 984,23	27,00	A	V		0,000	V		0,000	A-1		414,72	717,41
IMMOBILIERE BASSE SEINE	2015	P	ACQUISITION EN VEFA 18 LOGTS REF 5068973	CAISSE DES DEPOTS	14 973,10	13 313,82	42,00	A	V		0,000	V		0,000	A-1		147,43	89,28
IMMOBILIERE BASSE SEINE	2015	P	ACQUISITION EN VEFA 18 LOGTS REF 5068975	CAISSE DES DEPOTS	5 187,05	4 123,17	27,00	A	V		0,000	V		0,000	A-1		12,65	94,49
IMMOBILIERE BASSE SEINE	2015	P	ACQUISITION EN VEFA 18 LOGTS REF 5068976	CAISSE DES DEPOTS	1 733,00	1 499,57	42,00	A	V		0,000	V		0,000	A-1		4,54	14,92
IMMOBILIERE BASSE SEINE	2017	P	RESIDENCE LE BELLOVACCI 32 LOGEMENTS	CAISSE DES DEPOTS ET CONSIGNATIONS	7 500,00	6 366,67	33,00	A	V		0,000	V		0,000	A-1		19,39	95,19
IMMOBILIERE BASSE SEINE	2017	P	RESIDENCE LE BELLOVACCI 32 LOGEMENTS	CAISSE DES DEPOTS ET CONSIGNATIONS	2 972,40	2 629,92	43,00	A	V		0,000	V		0,000	A-1		7,95	21,13
IMMOBILIERE BASSE SEINE	2017	P	RESIDENCE LE BELLOVACCI 32 LOGEMENTS	CAISSE DES DEPOTS ET CONSIGNATIONS	37 148,85	33 664,12	43,00	A	V		0,000	V		0,000	A-1		372,04	157,73
IMMOBILIERE BASSE SEINE	2017	P	RESIDENCE LE BELLOVACCI 32 LOGEMENTS	CAISSE DES DEPOTS ET CONSIGNATIONS	107 988,95	93 984,27	33,00	A	V		0,000	V		0,000	A-1		1 045,45	1 076,38
IMMOBILIERE BASSE SEINE	2021	P	CREM HARFLEUR DELATTRE REHABILITATION 180 LOGEMENTS	CAISSE DES DEPOTS ET CONSIGNATIONS	209 556,20	190 071,18	18,00	A	F		0,000	F		0,000	A-1		1 598,82	9 781,33
IMMOBILIERE BASSE SEINE	2019	P	13-8 LOG 12A18 RUE DU GRAND QUAI	CAISSE DES DEPOTS ET CONSIGNATIONS	333 447,45	272 653,14	20,00	A	V		0,000	V		0,000	A-1		4 298,05	11 305,50
IMMOBILIERE BASSE SEINE	2019	P	14-8 LOG 12 A 18 RUE DU GRAND QUAI	CAISSE DEPOTS CONSIGNATIONS	69 924,25	63 295,84	33,00	A	V		0,000	V		0,000	A-1		1 129,46	1 115,74
IMMOBILIERE BASSE SEINE	2020	P	RESIDENCE LE BELLOVACCI VEFA 4 LOGEMENTS	CAISSE DES DEPOTS ET CONSIGNATIONS	132 109,31	115 328,52	22,00	A	V		0,000	V		0,000	A-1		2 095,22	4 141,81

Désignation du bénéficiaire	Année de mobilisation et profil d'amortissement de l'emprunt (1)		Objet de l'emprunt garanti	Organisme prêteur ou chef de file	Montant initial	Capital restant dû au 31/12/N	Durée résiduelle	Périodicité des remboursements (2)	Taux initial			Taux moyen constaté sur l'année (6)			Catégorie d'emprunt (7)	Indices ou devises pouvant modifier l'emprunt	Annuité garantie au cours de l'exercice	
	Année	Profil							Taux (3)	Index (4)	Taux actuariel (5)	Taux (3)	Index (4)	Niveau de taux			En intérêts (8)	En capital
IMMOBILIERE BASSE SEINE	2020	P	RESIDENCE LE BELLOVACCI VEFA 4 LOGEMENTS	CAISSE DES DEPOTS ET CONSIGNATIONS	373 194,72	325 790,76	22,00	A	V		0,000	V	0,000	A-1		5 918,77	11 700,17	
LOGEO SEINE ESTUAIRE	2019	P	REAMENAGEMENT	CAISSE DES DEPOTS ET CONSIGNATIONS	58 766,94	40 427,96	10,00	A	V		0,000	V	0,000	A-1		485,42	3 700,96	
TOTAL GENERAL					2 397 855,00	1 814 430,65										39 537,49	190 001,47	

(1) Indiquer C pour amortissement constant, P pour amortissement progressif, F pour in fine, X pour autres (à préciser).

(2) Indiquer la périodicité des remboursements A : annuelle ; M : mensuelle ; B : bimestrielle ; S : semestrielle ; T : trimestrielle ; X : autre.

(3) Type de taux d'intérêt : F : fixe ; V : variable simple ; C : complexe (c'est-à-dire un taux variable qui n'est pas seulement défini comme la simple addition d'un taux usuel de référence et d'une marge exprimée en point de pourcentage).

(4) Indiquer le type d'index (ex. EURIBOR 3 mois ...).

(5) Taux annuel, tous frais compris.

(6) Taux hors opération de couverture. Pour les emprunts à taux variable, indiquer le niveau moyen du taux constaté sur l'année.

(7) Catégorie d'emprunt hors opération de couverture. Exemple A-1 (cf. la classification des emprunts suivant la typologie de la circulaire IOCB1015077C du 25 juin 2010 sur les produits financiers offerts aux collectivités territoriales).

(8) Il s'agit des intérêts dus au titre du contrat initial et comptabilisés à l'article 66111 « Intérêts réglés à l'échéance » (intérêts décaissés).

IV – ANNEXES	IV
ENGAGEMENTS HORS BILAN – CALCUL DU RATIO D'ENDETTEMENT RELATIF AUX GARANTIES D'EMPRUNT	B1.2

B1.2 – CALCUL DU RATIO D'ENDETTEMENT RELATIF AUX GARANTIES D'EMPRUNT

Calcul du ratio de l'article L. 2252-1 du CGCT	Valeur en euros	
Total des annuités déjà garanties échues dans l'exercice (1)	A	0,00
Total des premières annuités entières des nouvelles garanties de l'exercice (1)	B	0,00
Annuité nette de la dette de l'exercice (2)	C	702 827,47
Provisions pour garanties d'emprunts	D	0,00
Total des annuités d'emprunts garantis de l'exercice	I = A + B + C - D	702 827,47
Recettes réelles de fonctionnement	II	11 207 460,93
Part des garanties d'emprunt accordées au titre de l'exercice en % (3)	I / II	6,27

(1) Hors opérations visées par l'article L. 2252-2 du CGCT.

(2) Cf. définition de l'article D. 1511-30 du CGCT.

(3) Les garanties d'emprunt accordées au titre d'un exercice ne doivent pas représenter plus de 50 % des recettes réelles de fonctionnement de ce même exercice.

IV – ANNEXES	IV
ENGAGEMENTS HORS BILAN – ENGAGEMENTS DONNES ET RECUS ETAT DES AUTRES ENGAGEMENTS DONNES	B1.5

B1.5 – ETAT DES AUTRES ENGAGEMENTS DONNES

Année d'origine	Nature de l'engagement	Organisme bénéficiaire	Durée en années	Périodicité	Dettes en capital à l'origine	Dettes en capital 31/12/N	Annuité versée au cours de l'exercice
8017 Subventions à verser en annuités					0,00	0,00	0,00
8018 Autres engagements donnés					1 380 476,52	741 227,16	79 906,17
Au profit d'organismes publics					150 000,00	150 000,00	0,00
2009	Réserve foncière "lutte contre les inondations"	EPFN	10	A	150 000,00	150 000,00	0,00
Au profit d'organismes privés (1)					1 230 476,52	591 227,16	79 906,17
2015	Indemnité de remboursement anticipé emprunt	Caisse Française de Financement Local	17	A	633 476,52	335 369,96	37 263,32
2015	Indemnité de remboursement anticipé emprunt	Caisse Française de Financement Local	14	A	597 000,00	255 857,20	42 642,85
TOTAL					1 380 476,52	741 227,16	79 906,17

(1) Concernant les garanties accordées à l'Agence France Locale (Article L.1611-3-2 du CGCT) :

- l' « Organisme bénéficiaire » de la garantie est toute personne titulaire d'un « titre éligible » émis ou créé par l'Agence France Locale ;
- la rubrique « Périodicité » n'est pas remplie car la garantie n'a pas de périodicité. La garantie est d'une durée totale indiquée à la colonne qui précède ;
- la colonne « Dette en capital à l'origine » correspond au montant total de la garantie accordée aux titulaires d'un titre éligible ;
- la colonne « Dette en capital 31/12/N » correspond au montant résiduel de la garantie au 31/12/N ;
- la colonne « Annuité versée au cours de l'exercice » n'est pas remplie car l'octroi de la garantie n'implique pas que des versements annuels aient lieu. Des versements ne seront effectués qu'en cas d'appel de la garantie.

IV – ANNEXES	IV
ENGAGEMENTS HORS BILAN – ENGAGEMENTS DONNES ET RECUS ETAT DES ENGAGEMENTS RECUS	B1.6

B1.6 – ETAT DES ENGAGEMENTS RECUS

Année d'origine	Nature de l'engagement	Organisme émetteur	Durée en années	Périodicité	Créance en capital à l'origine	Créance en capital 31/12/N	Annuité reçue au cours de l'exercice
	8026 Redevance de crédit-bail restant à recevoir (crédit-bail immobilier)				0,00	0,00	0,00
	8027 Subventions à recevoir par annuités (annuités restant à recevoir)				0,00	0,00	0,00
	8028 Autres engagements reçus				1 996,00	1 996,00	0,00
	A l'exception de ceux reçus des entreprises				0,00	0,00	0,00
	Engagements reçus des entreprises				1 996,00	1 996,00	0,00
2000	Parts sociales Caisse Epargne	Caisse Epargne	0	X	1 996,00	1 996,00	0,00
TOTAL					1 996,00	1 996,00	0,00

IV – ANNEXES	IV
ENGAGEMENTS HORS BILAN – ENGAGEMENTS DONNES ET RECUS LISTE DES CONCOURS ATTRIBUES A DES TIERS	B1.7

B1.7 – LISTE DES CONCOURS ATTRIBUES A DES TIERS EN NATURE OU EN SUBVENTIONS
(Article L. 2313-1 du CGCT)

Nom des bénéficiaires	Montant du fonds de concours ou de la subvention (numéraire)	Prestations en nature
Personnes de droit privé		
<u>Associations</u>		
A H A M	4 100,00	Prêt de salle
AAPPMA La Lézarde	1 382,00	Prêt de salle
AHAPS	0,00	Prêt de salle
ALPEAIH	230,00	
AS Total plateforme de Normandie	300,00	
ASHB	5 778,00	Prêt de salle et de matériel
ATMP76	0,00	Prêt de salle
Académie Internationale de Recherche	0,00	Prêt de salle
Accueil des Familles de Détenus du Havre	80,00	
Amicale Laïque d'Harfleur	1 457,04	Prêt de salle
Artisans du Monde	3 000,00	Prêt de salle et de matériel
Ass. des Loisirs et des uvres Sociales des Employés de la Ville d'Harfleur	39 105,00	
Association Point de Mire	80,00	
Association Pour Adultes et Jeunes Handicapés	0,00	Prêt de salle
Association des Conciliateurs de Justice	80,00	Prêt de salle
Association des Jardins Familiaux	252,00	
Association le Havre Escalade	1 447,20	
Association pour le don du sang bénévole du Havre	80,00	
Association sportive du Collège Picasso	220,00	Prêt de salle
Banque alimentaire du Havre	790,00	
CAHB	1 021,00	Prêt de salle
CAHB Football	1 212,00	Prêt de salle
CFLPAH - Comité des Fêtes et des Loisirs des Personnes Âgées d'Harfleur	160,00	Prêt de salle et de matériel
CLHAJ76	0,00	Prêt de salle
Centre d'Expression Musicale	3 070,00	
Club Omnisports Harfleurais	434,00	Prêt de salle
Club Omnisports Harfleurais - Section BMX	1 460,00	
Comité FSQT	0,00	Prêt de salle et de matériel
Comité des Échanges Franco-Allemand	468,00	
Coopérative maternelle Françoise Doito	327,80	
Coopérative École de Fleurville	500,00	
Coopérative École des Caraques	400,00	
Coopérative École maternelle André Gide	311,00	
Corcovado	1 212,00	Prêt de salle
Country Road 76	110,00	Prêt de salle et de matériel
Enfance pour Tous	95 300,50	
Ensemble pour chanter	110,00	Prêt de salle
FODENO	6 500,00	Prêt de salle
Femmes Solidaires	821,00	Prêt de salle et de matériel
Foyer Socio-éducatif Collège Picasso	800,00	
Harfleur Brasillero Estilo	127,00	Prêt de salle
Harfleur Poker Club	0,00	Prêt de salle et de matériel
JALMAV	80,00	
Judo Club Harfleurais	1 310,00	Prêt de salle
Kick Boxing Team Maniguet	1 446,00	Prêt de salle
La Ligue des Droits de l'Homme	80,00	
La Roue Libre	9 034,41	
Le Hav' Fun Roller	1 290,00	
Les Amies de la Couture	110,00	Prêt de salle
Les Chevaliers Errants	110,00	
Les Compagnons des devoirs Unis	900,00	
Les Compagnons pour Hastings	1 440,00	
Les Faiseux de Copeaux	920,00	
Les Lézardeurs du Temps	3 672,00	
Les P'tites Frimousses	1 322,00	Prêt de salle
Les Petits Doigts d'Harfleur	110,00	Prêt de salle
Les Voitures Rétros d'Harfleur Beaulieu	360,00	Prêt de matériel
Ligue pour la Protection des Oiseaux	0,00	Prêt de salle
Mission Locale Le Havre Estuaire Littoral	20 332,52	Prêt de salle
O Petit Pestacle	1 770,00	Prêt de salle et de matériel
Ombres et Lumières	110,00	Prêt de salle et de matériel
Orka Team	0,00	Prêt de salle
Purple Touch	300,00	
Pétanque des 104	1 400,00	Prêt de salle et de matériel

Nom des bénéficiaires	Montant du fonds de concours ou de la subvention (numéraire)	Prestations en nature
Rock Sound LH	0,00	Prêt de salle et de matériel
S O S Amitié Région du Havre	80,00	
Secours Populaire Français	1 000,00	
Secours Populaire d'Harfleur	6 696,00	Prêt de salle et de matériel
Société Havraise d'Aviron	300,00	
Société de Tir d'Harfleur et Région du Havre	505,00	
Tennis Club d'Harfleur	2 188,71	Prêt de salle
The Roof Le Havre	304,00	
U.N.R.P.A. - Ensemble et Solidaire	1 730,00	
Un Camion Citerne pour les Sahraouis	0,00	Prêt de salle
Un dispensaire pour Koundel	404,00	Prêt de salle et de matériel
Union Havraise des D.D.E.N.	80,00	
Union Locale Syndicat C.G.T.	250,00	Prêt de salle et de matériel
Union des Amis et Familles de Malades Psychique	80,00	
Vie et Espoir	80,00	
Vie libre	80,00	Prêt de salle
<u>Entreprises</u>		
Emmanuel Cardon	0,00	Prêt de salle
Hfileurs et Création	600,00	
Le Showroom de Carole	300,00	
Maenails	300,00	
SCI Maia	7 300,14	
<u>Personnes physiques</u>		
Anaïs Lestrelin	491,18	
Anette Leporq	455,00	
Claude Dore	6 600,00	
Yves Colombel	3 422,36	
<u>Autres</u>		
Personnes de droit public		
<u>Etat</u>		
<u>Régions</u>		
<u>Départements</u>		
<u>Communes</u>		
<u>Etablissements publics (EPCI, EPA, EPIC,...)</u>		
Centre Communal d'Action Sociale	241 126,45	Prêt de locaux et de matériel
Le Havre Seine Métropole	144 114,00	
<u>Autres</u>		
TOTAL GENERAL	637 309,31	

IV -- ANNEXES

IV

AUTRES ELEMENTS D'INFORMATIONS – ETAT DU PERSONNEL AU 31/12/N

C1.1

C1.1 – ETAT DU PERSONNEL AU 31/12/N

GRADES OU EMPLOIS (1)	CATEGORIES (2)	EMPLOIS BUDGETAIRES (3)			EFFECTIFS POURVUS SUR EMPLOIS BUDGETAIRES EN LETPT (4)		
		EMPLOIS PERMANENTS A TEMPS COMPLET	EMPLOIS PERMANENTS A TEMPS NON COMPLET	TOTAL	AGENTS TITULAIRES	AGENTS NON TITULAIRES	TOTAL
EMPLOIS FONCTIONNELS (a)		1,00	0,00	1,00	1,00	0,00	1,00
Directeur général des services	A	1,00	0,00	1,00	1,00	0,00	1,00
Directeur général adjoint des services		0,00	0,00	0,00	0,00	0,00	0,00
Directeur général des services techniques		0,00	0,00	0,00	0,00	0,00	0,00
Emplois créés au titre de l'article 6-1 de la loi n° 84-53		0,00	0,00	0,00	0,00	0,00	0,00
FILIERE ADMINISTRATIVE (b)		38,00	0,00	38,00	35,50	2,00	37,50
Adjoint administratif	C	12,00	0,00	12,00	10,80	1,00	11,80
Adjoint administratif principal de 1ère classe	C	8,00	0,00	8,00	7,80	0,00	7,80
Adjoint administratif principal de 2ème classe	C	3,00	0,00	3,00	2,90	0,00	2,90
Adjoint administratif stagiaire	C	1,00	0,00	1,00	1,00	0,00	1,00
Attaché	A	1,00	0,00	1,00	1,00	0,00	1,00
Attaché principal	A	1,00	0,00	1,00	1,00	0,00	1,00
Attaché stagiaire	A	1,00	0,00	1,00	1,00	0,00	1,00
Rédacteur	B	6,00	0,00	6,00	5,00	1,00	6,00
Rédacteur principal 2ème classe	B	1,00	0,00	1,00	1,00	0,00	1,00
Rédacteur principal de 1ère classe	B	3,00	0,00	3,00	3,00	0,00	3,00
Rédacteur principal de 2ème classe	B	1,00	0,00	1,00	1,00	0,00	1,00
FILIERE TECHNIQUE (c)		54,00	17,43	71,43	65,19	6,00	71,19
Adjoint technique	C	22,00	8,36	30,36	26,22	4,00	30,22
Adjoint technique principal de 1ère classe	C	6,00	1,71	7,71	7,71	0,00	7,71
Adjoint technique principal de 2ème classe	C	9,00	4,74	13,74	12,74	1,00	13,74
Adjoint technique stagiaire	C	0,00	0,91	0,91	0,91	0,00	0,91
Adjoint technique stagiaire	C	6,00	1,71	7,71	7,71	0,00	7,71
Agent de maîtrise	C	2,00	0,00	2,00	1,00	1,00	2,00
Agent de maîtrise principal	C	1,00	0,00	1,00	1,00	0,00	1,00
Agent de maîtrise stagiaire	C	1,00	0,00	1,00	1,00	0,00	1,00
Ingénieur principal	A	2,00	0,00	2,00	2,00	0,00	2,00
Technicien	B	1,00	0,00	1,00	1,00	0,00	1,00
Technicien principal de 2ème classe	B	4,00	0,00	4,00	3,90	0,00	3,90
FILIERE SOCIALE (d)		0,00	0,00	0,00	0,00	0,00	0,00
FILIERE MEDICO-SOCIALE(e)		0,00	2,80	2,80	1,80	1,00	2,80
Agent social principal de 1ère classe	C	0,00	0,60	0,60	0,60	0,00	0,60
Agent spécialisé principal 1ère classe écoles maternelles	C	0,00	0,60	0,60	0,60	0,00	0,60
Educateur de jeunes enfants	A	0,00	1,60	1,60	0,60	1,00	1,60
FILIERE MEDICO-TECHNIQUE (f)		0,00	0,00	0,00	0,00	0,00	0,00

GRADES OU EMPLOIS (1)	CATEGORIES (2)	EMPLOIS BUDGETAIRES (3)			EFFECTIFS POURVUS SUR EMPLOIS BUDGETAIRES EN ETPT (4)		
		EMPLOIS PERMANENTS À TEMPS COMPLET	EMPLOIS PERMANENTS À TEMPS NON COMPLET	TOTAL	AGENTS TITULAIRES	AGENTS NON TITULAIRES	TOTAL
FILIERE SPORTIVE (g)		0,00	0,00	0,00	0,00	0,00	0,00
FILIERE CULTURELLE (h)		6,00	0,23	6,23	6,03	0,00	6,03
Adjoint territorial du patrimoine principal de 1ère classe	C	2,00	0,00	2,00	2,00	0,00	2,00
Adjoint territorial du patrimoine principal de 2ème classe	C	3,00	0,00	3,00	2,80	0,00	2,80
Assistant d'enseignement artistique principal de 1ère classe	B	0,00	0,23	0,23	0,23	0,00	0,23
Attaché de conservation du patrimoine	A	1,00	0,00	1,00	1,00	0,00	1,00
FILIERE ANIMATION (i)		5,00	3,62	8,62	8,62	0,00	8,62
Adjoint d'animation	C	3,00	3,62	6,62	6,62	0,00	6,62
Adjoint d'animation principal de 1ère classe	C	2,00	0,00	2,00	2,00	0,00	2,00
FILIERE POLICE (j)		3,00	0,00	3,00	3,00	0,00	3,00
Brigadier-chef principal	C	2,00	0,00	2,00	2,00	0,00	2,00
Gardien-brigadier	C	1,00	0,00	1,00	1,00	0,00	1,00
EMPLOIS NON CITES (k) (5)		0,00	0,00	0,00	0,00	0,00	0,00
TOTAL GENERAL (b + c + d + e + f + g + h + i + j + k)		106,00	24,08	130,08	120,14	9,00	129,14

(1) Les grades ou emplois sont désignés conformément à la circulaire n° NOR : INTB9500102C du 23 mars 1995. Les emplois fonctionnels sont également comptabilisés dans leur filière d'origine.

(2) Catégories : A, B ou C.

(3) Emplois budgétaires créés par l'assemblée délibérante. Les emplois permanents à temps complet sont comptabilisés pour une unité, les emplois à temps non complet sont comptabilisés à hauteur de la quotité de travail prévue par la délibération créant l'emploi.

(4) Equivalent temps plein annuel travaillé (ETPT). Le décompte est proportionnel à l'activité des agents, mesurée par leur quotité de temps de travail et par leur période d'activité sur l'année :

ETPT = Effectifs physiques * quotité de temps de travail * période d'activité dans l'année

Exemple : un agent à temps plein (quotité de travail = 100 %) présent toute l'année correspond à 1 ETPT ; un agent à temps partiel, à 80 % (quotité de travail = 80 %) présent toute l'année correspond à 0,8 ETPT ; un agent à temps partiel, à 80 % (quotité de travail = 80 %) présent la moitié de l'année (ex : CDD de 6 mois, recrutement à mi-année) correspond à 0,4 ETPT (0,8 * 6 / 12).

(5) Par exemple : emplois dont les missions ne correspondent pas à un cadre d'emploi existant, « emplois spécifiques » régis par l'article 139 ter de la loi n° 84-53 du 26 janvier 1984 etc.

AGENTS NON TITULAIRES EN FONCTION AU 31/12/N	CATEGORIES (1)	SECTEUR (2)	REMUNERATION (3)		CONTRAT	
			Indice (8)	Euros	Fondement du contrat (4)	Nature du contrat (5)
Adjoint technique	C	TECH	367	0,00	3-a°	CDD
Adjoint technique	C	TECH	367	0,00	3-a°	CDD
Adjoint technique	C	TECH	367	0,00	3-a°	CDD
Adjoint technique	C	TECH	367	0,00	3-a°	CDD
Adjoint technique	C	TECH	367	0,00	3-a°	CDD
Adjoint technique	C	TECH	367	0,00	3-a°	CDD
Adjoint technique	C	TECH	367	0,00	3-a°	CDD
Adjoint technique	C	ANIM	367	0,00	3-a°	CDD
Adjoint technique	C	TECH	367	0,00	3-a°	CDD
Apprentis	C	OTR	389	13 900,15	A Contrat d'apprentissage	CDD
Assistant de conservation	B	CULT	946	0,00	3-a°	CDD
Collaborateur de Cabinet	A	OTR	946	0,00	110	CDD
TOTAL GENERAL				13 900,15		

(1) CATEGORIES: A, B et C.

(2) SECTEUR ADM : Administratif.
 TECH : Technique.
 URB : Urbanisme (dont aménagement urbain).
 S : Social.
 MS : Médico-social.
 MT : Médico-technique.
 SP : Sportif.
 CULT : Culturel
 ANIM : Animation.
 PNM : Police.
 OTR : Missions non rattachables à une filière.

(3) REMUNERATION : Référence à un indice brut (indiquer le niveau de l'indice brut) de la fonction publique ou en euros annuels bruts (indiquer l'ensemble des éléments de la rémunération brute annuelle).

(4) CONTRAT : Moitié du contrat (loi du 26 janvier 1984, modifiée) :
 3-a° : article 3, 1er alinéa : accroissement temporaire d'activité
 3-b : article 3, 2ème alinéa : accroissement saisonnier d'activité
 3-1 : remplacement d'un fonctionnaire autorisé à servir à temps partiel ou indisponible (maladie, maternité...)
 3-2 : vacance temporaire d'un emploi.
 3-3-1° : absence de cadre d'emplois de fonctionnaires susceptibles d'assurer les fonctions correspondantes.
 3-3-2° : emplois du niveau de la catégorie A lorsque les besoins des services ou la nature des fonctions le justifient.
 3-3-3° : emplois de secrétaire de mairie des communes de moins de 1 000 habitants et de secrétaire des groupements composés de communes de moins de 1 000 habitants et des groupements composés de communes dont la population moyenne est inférieure à ce seuil.
 3-3-4° : emplois de communes de moins de 2 000 habitants et des groupements de communes de moins de 10 000 habitants dont la création ou la suppression dépend de la décision d'une autorité qui s'impose à la collectivité ou à l'établissement en matière de création, de changement de périmètre ou de suppression d'un service public.
 3-4 : article 21 de la loi n° 2012-347 : contrat à durée indéterminée obligatoirement proposée à un agent contractuel.
 38 : article 38 travailleurs handicapés catégorie C.
 47 : article 47 recrutements directs sur emplois fonctionnels
 110 : article 110 collaborateurs de groupes de cabinets.
 110-1 : collaborateurs de groupes d'élus.
 A : autres (préciser).

(5) Indiquer si l'agent contractuel est titulaire d'un contrat à durée déterminée (CDD) ou d'un contrat à durée indéterminée (CDI). Les contrats particuliers devront être labellisés « A / autres » et feront l'objet d'une précision (ex : « contrats aidés »).

(6) Occupent un emploi permanent de la fonction publique territoriale, les agents non titulaires recrutés sur le fondement des articles 3, 110 et 110-1.

(7) Occupent un emploi non permanent de la fonction publique territoriale, les agents non titulaires recrutés sur le fondement des articles 3, 110 et 110-1.

(8) Si un contrat fixe comme référence de rémunération un traitement hors échelle, il convient de mentionner le chevron conformément à l'article 6 décret 85-1148 du 20 octobre 1985.

IV – ANNEXES	IV
AUTRES ELEMENTS D'INFORMATION ACTIONS DE FORMATION DES ELUS AU 31/12/N	C1.2

C1.2 – ACTIONS DE FORMATION DES ELUS AU 31/12/N (1)

ELUS BENEFICIAIRES DES ACTIONS DE FORMATION	NOM DE L'ORGANISME DE FORMATION	COUT DE LA FORMATION	DATE ET LIEU DE LA FORMATION	ACTIONS DE FORMATION FINANCEES PAR LA COMMUNE OU L'ETABLISSEMENT
Anthony DE VRIES	CIDEFE	718,00	11 mars 2023 - Paris	Le municipalisme, expérimenter un autre monde
Anthony DE VRIES	CIDEFE	0,00	25 octobre 2023 - Paris	Maîtriser ses relations avec les médias
Anthony DE VRIES	CIDEFE	0,00	16 novembre 2023 - Paris	Les essentiels de l'aménagement urbain
Anthony DE VRIES	CIDEFE	0,00	17 novembre 2023 - Paris	Valoriser le patrimoine de sa collectivité
Christine MOREL	Association des Petites Villes de France	110,00	1er juin 2023 - Millau	25ème assises Association des Petites Villes de France - 1er Jour
Christine MOREL	Association des Petites Villes de France	110,00	2 juin 2023 - Millau	25ème assises Association des Petites Villes de France - 2ème Jour
Loïc JAMET	CIDEFE	718,00	25 avril 2023 - Paris	Prendre la parole en public
Loïc JAMET	CIDEFE	0,00	25 août 2023 - Strasbourg	Le campus des élus - 1er jour
Loïc JAMET	CIDEFE	0,00	26 août 2023 - Strasbourg	Le campus des élus - 2ème jour
Loïc JAMET	CIDEFE	0,00	27 août 2023 - Strasbourg	Le campus des élus - 3ème jour
Loïc JAMET	CIDEFE	0,00	18 novembre 2023 - Le Grand Quevilly	Comment développer l'offre et l'accès aux soins dans nos territoires
Ousmane NDIAYE	CIDEFE	718,00	3 octobre 2023 - Paris	Improviser un discours
Sabrina LEFEBVRE	CIDEFE	718,00	25 août 2023 - Strasbourg	Le campus des élus - 1er jour
Sabrina LEFEBVRE	CIDEFE	0,00	26 août 2023 - Strasbourg	Le campus des élus - 2ème jour
Sabrina LEFEBVRE	CIDEFE	0,00	27 août 2023 - Strasbourg	Le campus des élus - 3ème jour

(1) Articles L. 2123-12 et L. 2123-14-1 du CGCT.

IV – ANNEXES	IV
AUTRES ELEMENTS D'INFORMATIONS LISTE DES ORGANISMES DANS LESQUELS LA COLLECTIVITE A PRIS UN ENGAGEMENT FINANCIER	C2

C2 – LISTES DES ORGANISMES DANS LESQUELS A ETE PRIS UN ENGAGEMENT FINANCIER (articles L. 2313-1 et L. 2313-1-1 du CGCT)

Les documents financiers et comptables de ces organismes sont mis à la disposition du public à Hôtel de ville (1). Toute personne a le droit de demander communication.

La nature de l'engagement (2)	Nom de l'organisme	Raison sociale de l'organisme	Nature juridique de l'organisme	Montant de l'engagement
<u>Délégation de service public (3)</u>				
<u>Détention d'une part du capital</u>				
<u>Garantie ou cautionnement d'un emprunt</u>				
01/01/2011 - Garantie	Alcéane	Office public de l'habitat du Havre	OPH	187 796,06
11/09/2015 - Garantie	Estuaire de la Seine		SA d'HLM	65 305,78
01/12/2015 - Garantie	Basse Seine		SA d'HLM	36 984,23
01/12/2015 - Garantie	Basse Seine		SA d'HLM	13 313,82
01/12/2015 - Garantie	Basse Seine		SA d'HLM	4 123,17
01/12/2015 - Garantie	Basse Seine		SA d'HLM	1 499,57
01/04/2016 - Garantie	Alcéane		OPH	11 566,46
07/12/2016 - Garantie	Logeo Estuaire			158 393,41
01/10/2017 - Garantie	Basse Seine		SA d'HLM	93 964,27
01/10/2017 - Garantie	Basse Seine		SA d'HLM	33 664,12
01/10/2017 - Garantie	Basse Seine		SA d'HLM	2 629,92
01/10/2017 - Garantie	Basse Seine		SA d'HLM	6 366,67
01/05/2019 - Garantie	Basse Seine		SA d'HLM	272 653,14
01/05/2019 - Garantie	Basse seine		SA d'HLM	63 295,84
01/05/2019 - Garantie	Basse Seine		SA d'HLM	325 790,76
01/05/2019 - Garantie	Basse Seine		SA d'HLM	115 328,52
01/07/2019 - Garantie	Logeo			40 427,96
27/07/2021 - Garantie	Basse Seine		SA d'HLM	190 071,18
16/02/2022 - Garantie	Basse Seine		SA d'HLM	191 255,77
<u>Subventions supérieures à 75 000 € ou représentant plus de 50 % du produit figurant au compte de résultat de l'organisme</u>				
29/06/2015 - Subvention	Enfance pour tous		Association	95 300,50
<u>Autres</u>				

(1) Hôtel de ville pour les communes et siège de l'établissement pour les EPCI, syndicat etc... et autres lieux publics désignés par la commune ou l'établissement.

(2) Indiquer la date de la décision (délibérations, contrats ou décisions de l'exécutif).

(3) Préciser la nature de la délégation (concession, affermage, régie intéressée ...).

IV – ANNEXES	IV
AUTRES ELEMENTS D'INFORMATIONS LISTE DES ORGANISMES DE REGROUPEMENT	C3.1

C3.1 – LISTE DES ORGANISMES DE REGROUPEMENT AUXQUELS ADHERE LA COMMUNE OU L'ETABLISSEMENT

DESIGNATION DES ORGANISMES	DATE D'ADHESION	MODE DE FINANCEMENT (1)	MONTANT DU FINANCEMENT
Etablissements publics de coopération intercommunale			
SIEHGO	14/02/1967	Sans fiscalité propre	50 000,00
Communauté Urbaine Le Havre Seine Métropole	23/11/2000	TPU	0,00
Autres organismes de regroupement			

(1) Indiquer si le financement est fait par TPZ, TPU, TPU + fiscalité additionnelle, fiscalité additionnelle ou sans fiscalité propre.

IV – ANNEXES	IV
AUTRES ELEMENTS D'INFORMATIONS LISTE DES ETABLISSEMENTS PUBLICS CREEES PAR LA COMMUNE	C3.2

C3.2 – LISTE DES ETABLISSEMENTS PUBLICS CREEES (1)

Catégorie d'établissement	Intitulé / objet de l'établissement	Date de création	N° et date délibération	Nature de l'activité (SPIC/SPA)	TVA (oui / non)
CCAS	Centre Communal d'Action Sociale	01/03/1965	-	SPA	Non

(1) Il s'agit de recenser les établissements publics créés par la collectivité pour l'exploitation directe d'un service public relevant de sa compétence.

Pour rappel, la collectivité a l'obligation de constituer une régie si le service concerné est de nature industrielle et commerciale (cf. article L. 1412-1 du CGCT) ou la faculté de constituer une régie si le service concerné est de nature administrative et n'est pas de ceux qui, par leur nature ou par la loi, ne peuvent être assurés que par la collectivité elle-même (cf. article L. 1412-2 du CGCT).

Les régies ainsi créées peuvent, au choix de la collectivité, être dotées :

- soit de la personnalité morale et de l'autonomie financière ;
- soit de la seule autonomie financière.

Cependant, il convient de préciser que seules les régies dotées de la personnalité morale et de l'autonomie financière sont dénommées établissement public et doivent être recensées dans cet état.

IV – ANNEXES	IV
AUTRES ELEMENTS D'INFORMATIONS LISTE DES SERVICES ASSUJETTIS A LA TVA ET NON ERIGES EN BUDGET ANNEXE	C3.4

C3.4 – LISTE DES SERVICES ASSUJETTIS A LA TVA ET NON ERIGES EN BUDGET ANNEXE

Catégorie d'établissement	Intitulé / objet de l'établissement	Date de création	N° et date délibération	Nature de l'activité (SPIC/SPA)
	Portage des repas Locaux commerciaux		- -	Portage des repas Locaux commerciaux

IV – ANNEXES	IV
AUTRES ELEMENTS D'INFORMATION PRESENTATION AGREGÉE DU BUDGET PRINCIPAL ET DES BUDGETS ANNEXES	C3.5

C3.5 – PRESENTATION AGREGÉE DU BUDGET PRINCIPAL ET DES BUDGETS ANNEXES**1 – BUDGET PRINCIPAL**

SECTION	Crédits ouverts (BP+DM+RAR N-1)	Réalisations - mandats ou titres (1)	Restes à réaliser au 31/12	Crédits annulés
INVESTISSEMENT				
DEPENSES	2 298 087,39	2 098 571,30	112 215,24	87 300,85
RECETTES	2 298 087,39	1 582 175,12	123 850,70	592 061,57
FONCTIONNEMENT				
DEPENSES	12 200 866,20	10 516 422,21	0,00	1 684 443,99
RECETTES	12 200 866,20	12 083 463,20	0,00	117 403,00

(1) Y compris les rattachements.

2 – BUDGETS ANNEXES (autant de tableaux que de budget) (1)

(1) Ne sont pas pris en compte les CCAS et caisses des écoles, régies personnalisées ...qui sont des personnes morales distinctes de la commune ou de l'établissement de rattachement juridique.

(2) Y compris les rattachements.

3 – PRESENTATION AGRÉGÉE DU BUDGET PRIMITIF ET DES BUDGETS ANNEXES (avant la neutralisation des flux réciproques)

SECTION	Crédits ouverts (BP+DM+RAR N-1)	Réalisations - mandats ou titres (1)	Restes à réaliser au 31/12	Crédits annulés
INVESTISSEMENT				
DEPENSES	2 298 087,39	2 098 571,30	112 215,24	87 300,85
RECETTES	2 298 087,39	1 582 175,12	123 850,70	592 061,57
FONCTIONNEMENT				
DEPENSES	12 200 866,20	10 516 422,21	0,00	1 684 443,99
RECETTES	12 200 866,20	12 083 463,20	0,00	117 403,00
TOTAL GENERAL DES DEPENSES	14 498 953,59	12 614 993,51	112 215,24	1 771 744,84
TOTAL GENERAL DES RECETTES	14 498 953,59	13 665 638,32	123 850,70	709 464,57

(1) Y compris les rattachements.

IV – ANNEXES	IV
AUTRES ELEMENTS D'INFORMATION PRESENTATION AGREGÉE ET CONSOLIDÉE DU BUDGET PRINCIPAL ET DES BUDGETS ANNEXES	C3.5

4 – FLUX RECIPROQUES ENTRE LE BUDGET PRINCIPAL ET LES BUDGETS ANNEXES (Cf. liste des principales opérations en annexe de la M14) (1)

SECTION	Crédits ouverts (BP+DM+RAR N-1)	Réalisations - mandats ou titres (2)	Restes à réaliser au 31/12	Crédits annulés
INVESTISSEMENT				
DEPENSES	0,00	0,00	0,00	0,00
RECETTES	0,00	0,00	0,00	0,00
FONCTIONNEMENT				
DEPENSES	0,00	0,00	0,00	0,00
RECETTES	0,00	0,00	0,00	0,00

(1) La présentation de ce tableau des flux réciproques est facultative.

(2) Y compris les rattachements.

5 – PRESENTATION CONSOLIDEE DU BUDGET PRIMITIF ET DES BUDGETS ANNEXES (après la neutralisation des flux réciproques) (1)

SECTION	Crédits ouverts (BP+DM+RAR N-1)	Réalisations - mandats ou titres (2)	Restes à réaliser au 31/12	Crédits annulés
INVESTISSEMENT				
DEPENSES	2 298 087,39	2 098 571,30	112 215,24	87 300,85
RECETTES	2 298 087,39	1 582 175,12	123 850,70	592 061,57
FONCTIONNEMENT				
DEPENSES	12 200 866,20	10 516 422,21	0,00	1 684 443,99
RECETTES	12 200 866,20	12 083 463,20	0,00	117 403,00
TOTAL GENERAL DES DEPENSES	14 498 953,59	12 614 993,51	112 215,24	1 771 744,84
TOTAL GENERAL DES RECETTES	14 498 953,59	13 665 638,32	123 850,70	709 464,57

(1) La présentation de ce tableau est obligatoire si celui des flux réciproques est produit.

(2) Y compris les rattachements.

IV – ANNEXES	IV
DECISIONS EN MATIERE DE TAUX DE CONTRIBUTIONS DIRECTES	D1

D1 – TAUX DE CONTRIBUTIONS DIRECTES

Libellés	Bases notifiées (si connues à la date de vote)	Variation des bases/N-1 (%)	Taux appliqués par décision de l'assemblée délibérante (%)	Variation de taux/N-1 (%)	Produit voté par l'assemblée délibérante	Variation du produit/N-1 (%)
TFPB	9 115 000,00	6,74	57,26	0,00	5 219 249,00	6,74
TFPNB	17 500,00	10,17	56,53	0,00	9 893,00	10,17
CFE	0,00	0,00	0,00	0,00	0,00	0,00
Taxe d'habitation sur les résidences secondaires.	188 498,00	7,10	16,18	0,00	30 499,00	7,10
TOTAL	9 320 998,00	6,75			5 259 641,00	6,75

IV – ANNEXES	IV
ARRÊTÉ ET SIGNATURES	D2

Nombre de membres en exercice : 29

Nombre de membres présents : 17

Nombre de suffrages exprimés : 24

VOTES :

Pour : 24

Contre : 0

Abstentions : 0

Date de convocation : 15 mars 2024

Présenté par (1) Le Maire,
A Harfleur, le 23 mars 2024

Le Maire,










Délibéré par l'assemblée (2) réunie en session ordinaire.
A Harfleur, le 23 mars 2024

Les membres de l'assemblée délibérante (2),

BELLENGER Dominique	
BELLENGER Marjorie	
BUREL Sylvie	
DE VRIES Anthony	
DON SIMONI Gilles	
DUCHEMIN Justine	
DUCOEURJOLY Sylvie	
EVARD Cindy	
FOLLET Coralie	
GRISEL Pierre	
GROUSSARD Franck	
GUTIERREZ José	
JAMET Loïc	

IV – ANNEXES	IV
ARRÊTÉ ET SIGNATURES	D2

JARROUSSE Nathalie	
LEFEBVRE Sabrina	
LEFRANC Yoann	
LEMARCIS Julie	
LEROY Samuel	
LETHEUX Julie	
NDIAYE Ousmane	
NOUAILHAS Nicolas	
PEDRON Jean-Pierre	
REBEILLEAU Aurélie	
ROGER Elise	
ROGER Sylvie	
ROMERO Yvette	
TOULLEC Hervé	
TOURMENTE Hugues	

Certifié exécutoire par (1) Le Maire, compte tenu de la transmission en Préfecture, le
 et de la publication le **08 AVR. 2024**

29 MARS 2024

A Harfleur,
 Le Maire,

- (1) Indiquer le maire ou le président de l'organisme.
- (2) L'assemblée délibérante étant : le Conseil Municipal.



